

# 2024年3月期 会社説明会資料

2024年6月



DAISHI HOKUETSU  
Financial Group

第四北越フィナンシャルグループ

証券コード 7327

※ 第四北越フィナンシャルグループを「第四北越FG」または「FG」と記載しております

# 目次

## 主なポイント

|       |   |
|-------|---|
| ..... | 2 |
|-------|---|

## 2024年3月期決算

|                       |    |
|-----------------------|----|
| FG連結当期純利益             | 4  |
| 部門別 当期純利益の状況          | 5  |
| FG連結増減要因              | 7  |
| 銀行部門                  |    |
| 銀行単体増減要因              | 8  |
| 貸出金残高                 | 9  |
| 預金等残高                 | 10 |
| 非金利収益分野               | 11 |
| 有価証券                  | 12 |
| 経費                    | 14 |
| 不良債権比率／ネット信用コスト       | 15 |
| FG連結自己資本比率            | 16 |
| 経営統合によるシナジー           | 17 |
| 2024年3月期 配当金（期末配当の増配） | 19 |
| 2025年3月期 業績予想         | 20 |
| 円金利上昇の影響を踏まえたシミュレーション | 21 |

## 第三次中期経営計画

|                       |    |
|-----------------------|----|
| 持続的な成長に向けた第四北越FGの取り組み | 23 |
| 第二次中期経営計画の成果          | 24 |

|                            |    |
|----------------------------|----|
| ■ 第三次中期経営計画                | 25 |
| 基本戦略Ⅰ グループ総合力の発揮           | 30 |
| 基本戦略Ⅱ 生産性向上の追求             | 36 |
| 基本戦略Ⅲ 人的資本価値の向上            | 38 |
| 基本戦略Ⅳ リスクマネジメントの深化         | 41 |
| 全戦略共通のテーマ TSUBASAアライアンスの深化 | 42 |
| 経営指標（KPI）                  | 44 |
| ■ サステナビリティへの取り組み           | 46 |
| ■ ガバナンス・資本政策               | 51 |
| 持続的成長を支えるガバナンス体制           | 52 |
| 政策保有株式の縮減に向けた取り組み          | 53 |
| 株主還元方針の変更・2025年3月期配当予想     | 54 |
| PBR改善に向けた取り組み              | 55 |

## Appendix

|                      |    |
|----------------------|----|
| 第二次中期経営計画 経営指標等      | 59 |
| 2024年3月期決算 概要        | 62 |
| 2025年3月期業績予想         | 64 |
| 貸出金分野                | 66 |
| 預金等残高・預かり資産残高        | 68 |
| 非金利収益分野／経費           | 69 |
| 有価証券分野               | 70 |
| 不良債権比率／ネット信用コスト      | 72 |
| 資本配賦                 | 73 |
| 自己資本比率               | 74 |
| 人的資本価値の向上に向けた研修プログラム | 75 |
| グループ各社の状況            | 76 |

# 2024年3月期 主なポイント



銀行合併・新銀行誕生後

合併の成果をあげる新たなステージへ

2021年  
4月

中期経営計画  
最終年度

2024年  
3月

## 2024年3月期

**FG連結当期純利益は、業績予想を上回り、かつ前年比でも増益**

- ✓ グループ一丸となって3大シナジー効果（合併・グループ・TSUBASA）の最大発揮に取り組み第二次中期経営計画最終年度のFG連結当期純利益目標を達成

**2024年3月期の1株当たり配当金（年間）は前年比+25円**

- ✓ 当期の業績を鑑み期末配当は当初予想の70円から+5円増配となる75円

**2025年3月期のFG連結当期純利益（予想）は230億円（前年比+17億円）**

- ✓ 新・中期経営計画「第三次中期経営計画」のもと「グループ経営の深化・探索」に取り組む
- ✓ 株主還元方針を変更し（2024年5月）、1株当たり配当金は原則として累進的とし、配当性向は、第三次中期経営計画期間中に35%程度を目指す

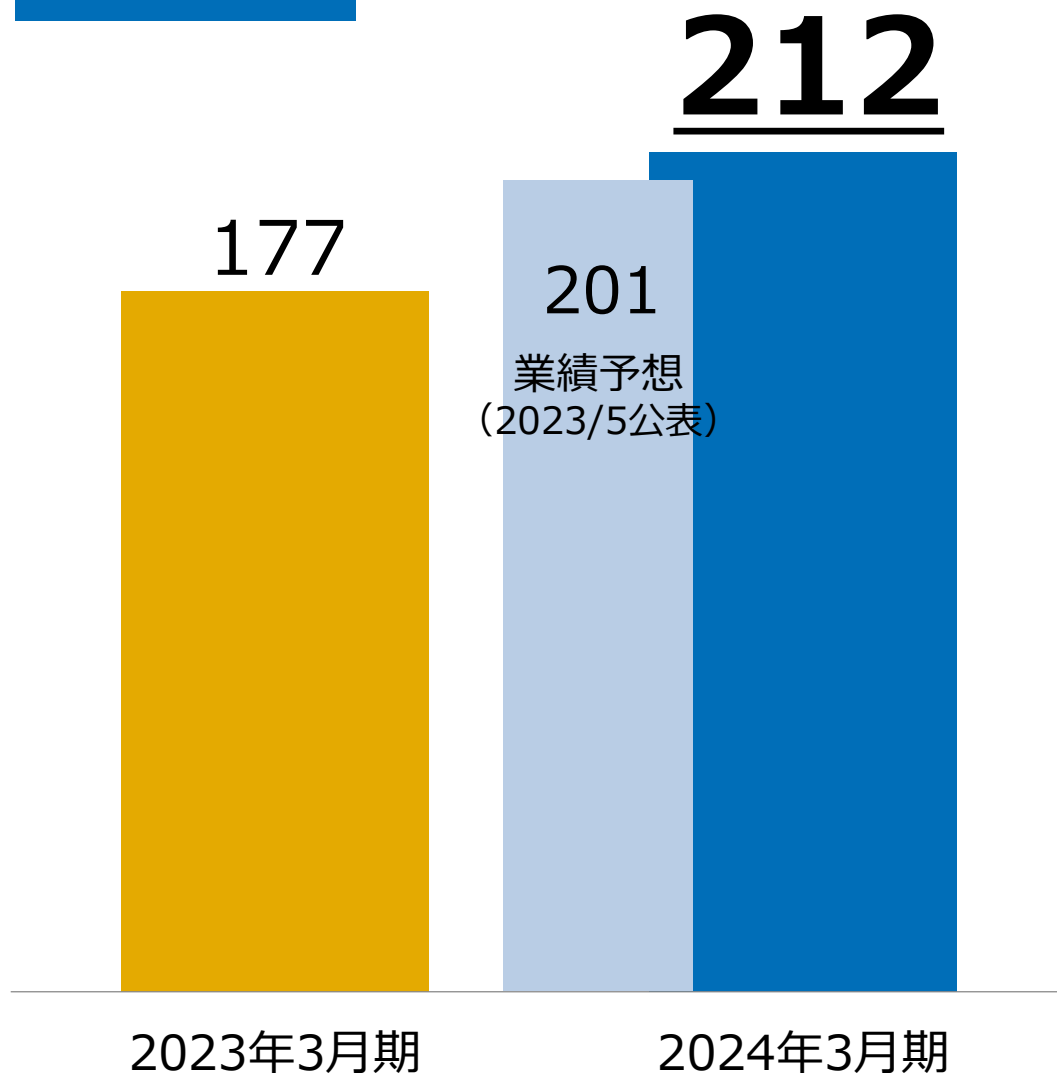
# 2024年3月期決算

---

---

## FG連結当期純利益

FG連結 (億円)



前年比

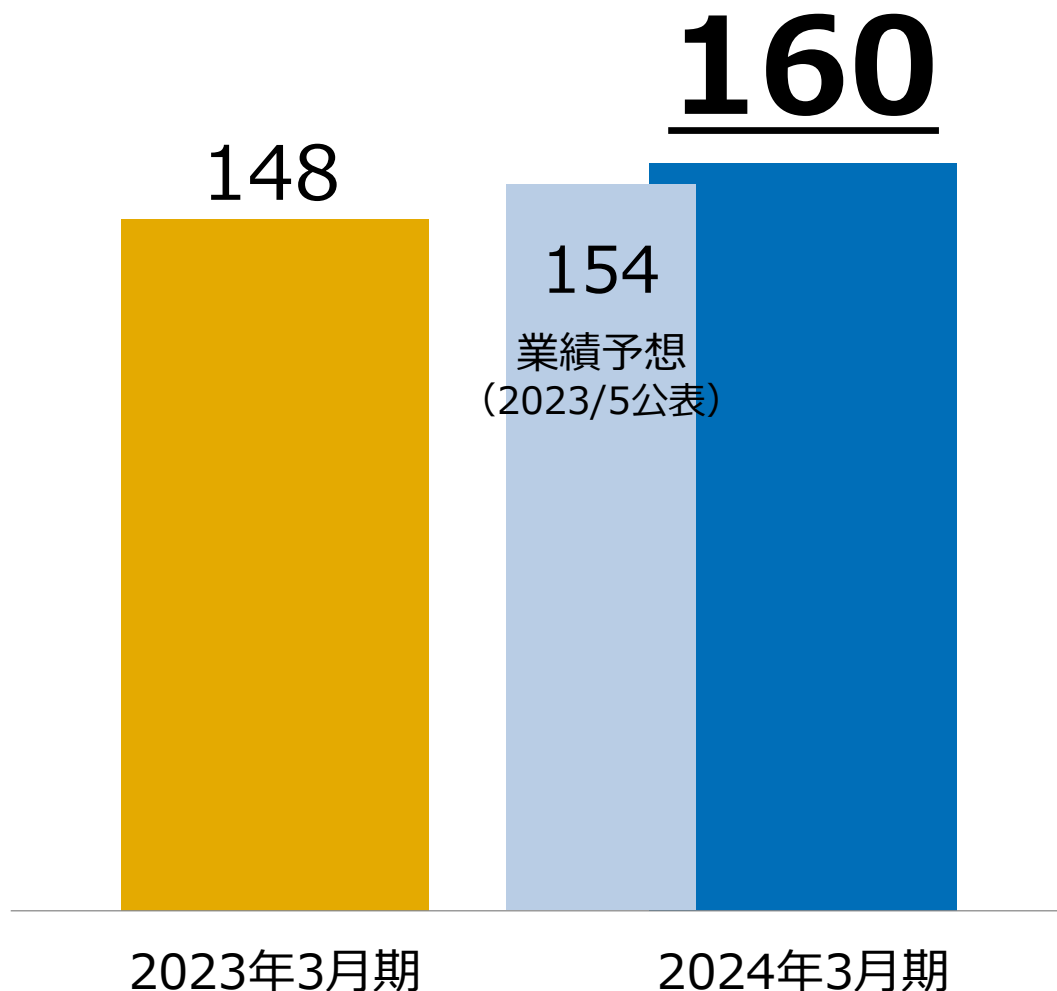
+ 34億円  
(+ 19.3%)

業績予想比

+ 11億円  
(+ 5.4%)

# 部門別 当期純利益の状況

銀行単体 (億円)



前年比

+ 12億円  
(+ 8.1%)

業績予想比

+ 6億円  
(+ 4.2%)

## 部門別 当期純利益の状況

## グループ会社部門 (億円)

※ 持株会社・銀行を除くグループ会社の  
親会社株主に帰属する当期純利益の合計

28



2023年3月期

36



2024年3月期

## 前年比

+7億円  
(+27.6%)

## 証券事業

前年比+4億円 (+72.6%)

- マーケット動向を捉えたコンサルティング提案の実践や多様なニーズへの対応に向けた商品の拡充などを進め増益

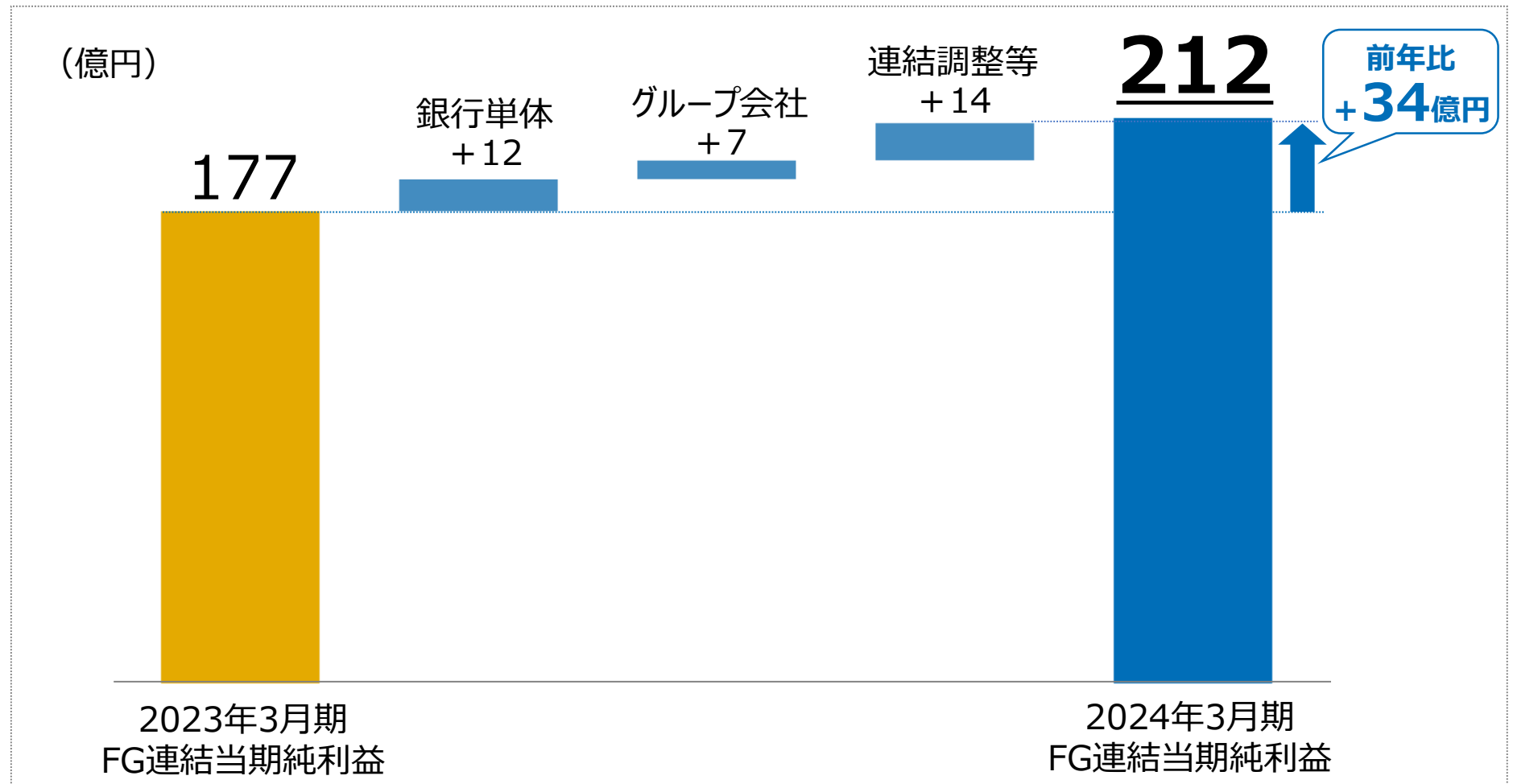
## リース事業

前年比+3億円 (+142.5%)

- 銀行紹介案件の増加等によるリース資産残高の伸長や信用コストの減少などにより増益

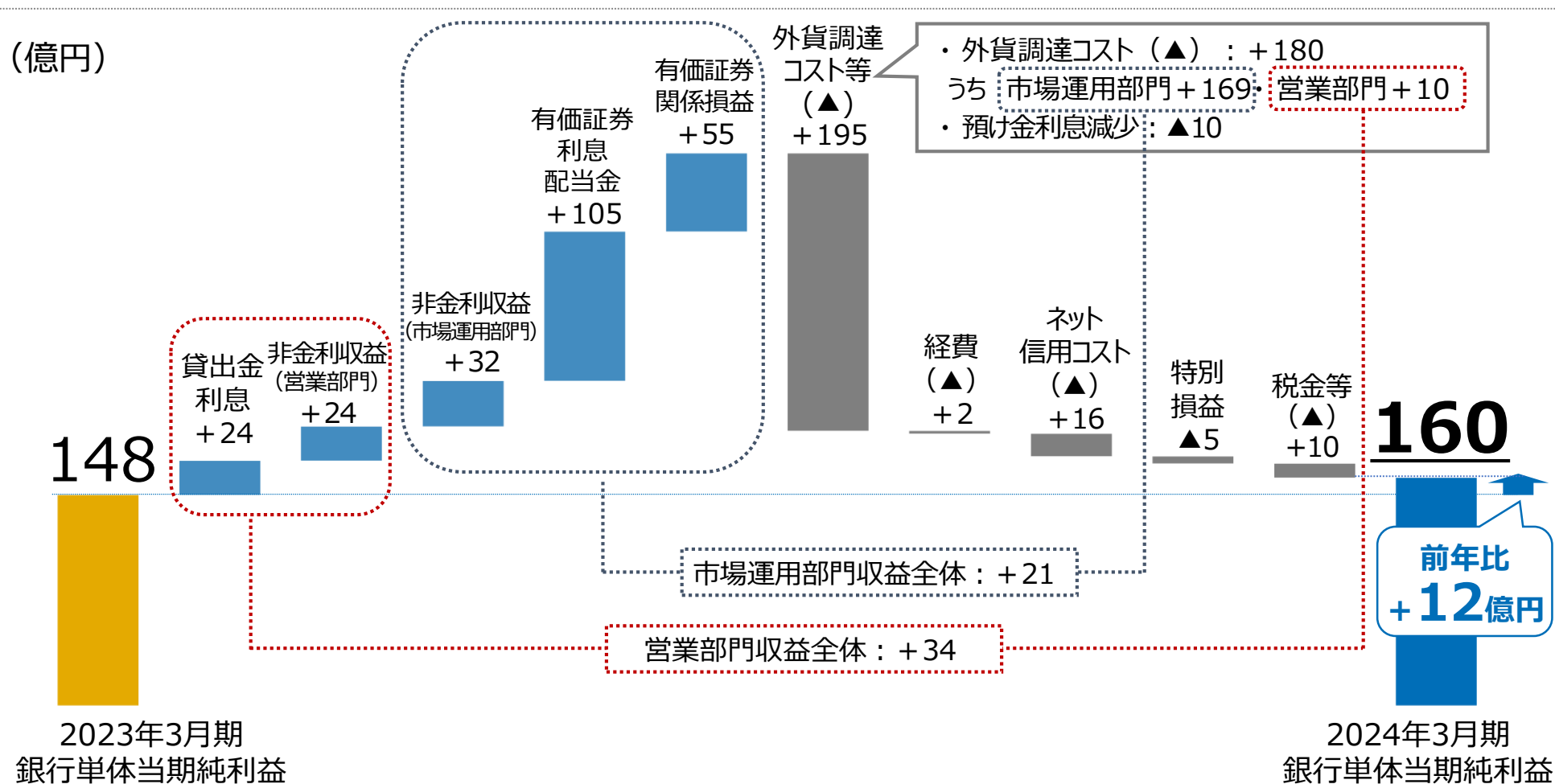
# FG連結 増減要因

銀行単体、グループ会社部門のいずれも増益となり  
**FG連結当期純利益は増益**

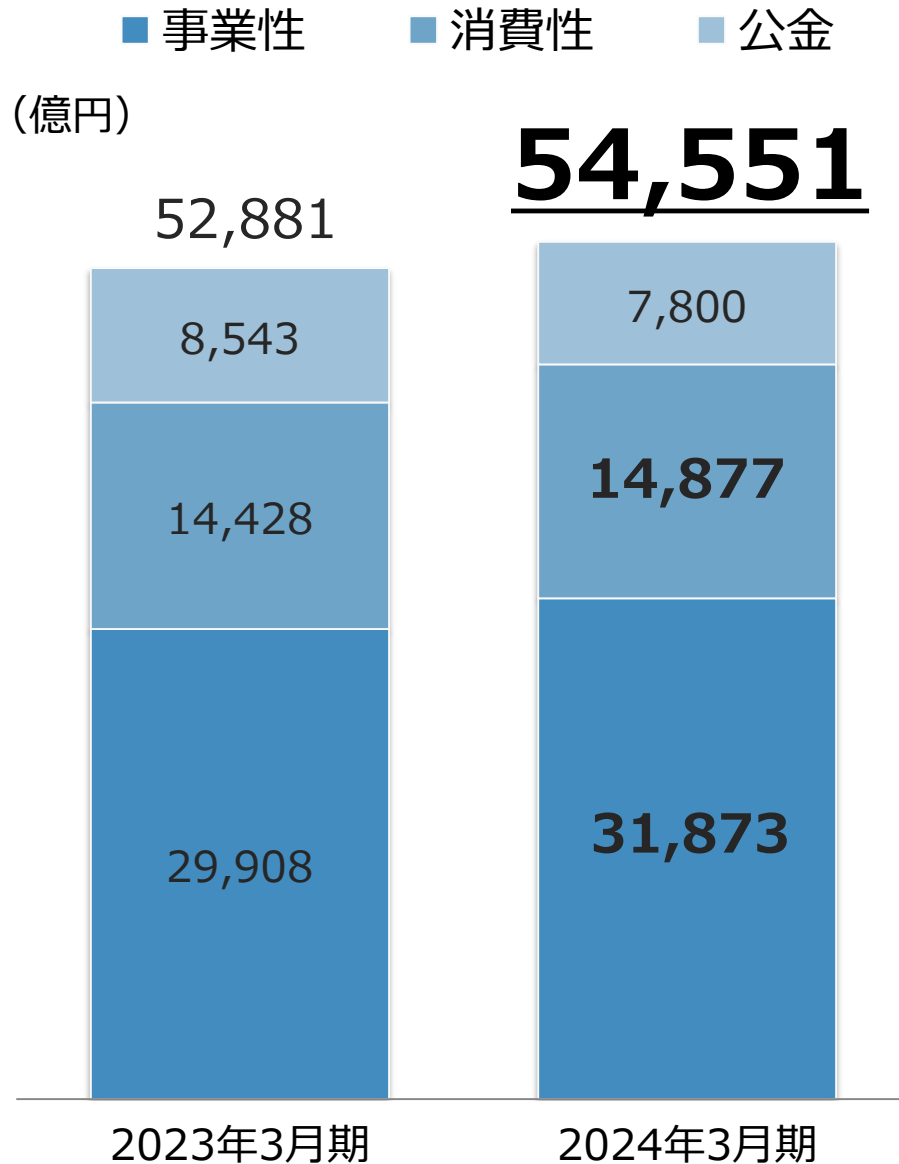




# 貸出金利息や非金利収益の増強などにより 銀行単体の当期純利益は増益



# 貸出金残高（末残）



**前年比 + 1,670億円 (+3.1%)**

**消費性**

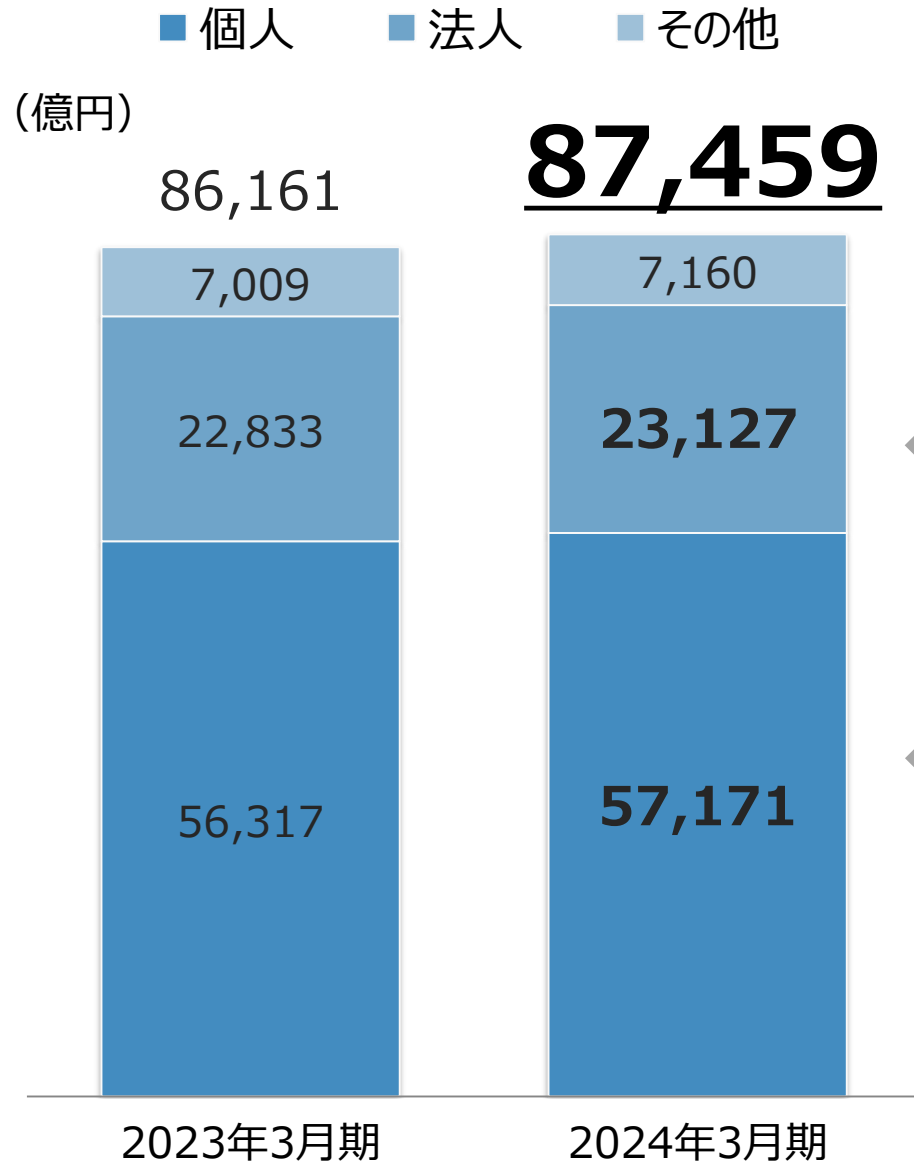
前年比 + 448億円 (+3.1%)

- 非対面チャネルの活用などにより住宅ローン・無担保ローンともに増加

**事業性**

前年比 + 1,964億円 (+6.5%)

- 県内は実質無利子・無担保融資（ゼロゼロ融資）の繰り上げ返済などを要因に減少
- 県外は資金需要のある大企業向けなどが増加



**前年比 + 1,298億円 (+ 1.5%)**

法人

前年比 + 293億円 (+ 1.2%)

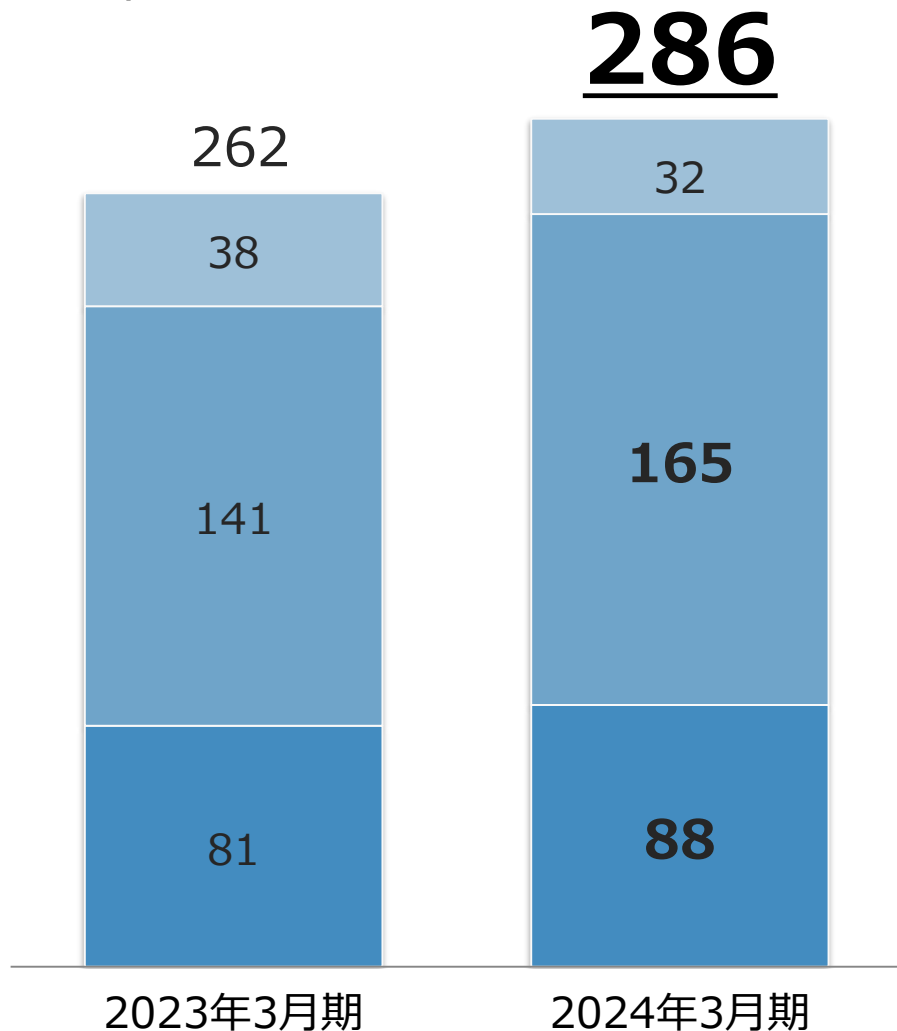
個人

前年比 + 853億円 (+ 1.5%)

— 譲渡性預金を含めた預金等残高は法人・個人ともに順調に増加

■ 資産運用アドバイス ■ 金融ソリューション ■ その他

(億円)



前年比

+24億円  
(+9.1%)

金融ソリューション収益

前年比+23億円 (+16.6%)

-お客さま向けの為替デリバティブ取引や事業承継・M&amp;Aが増加

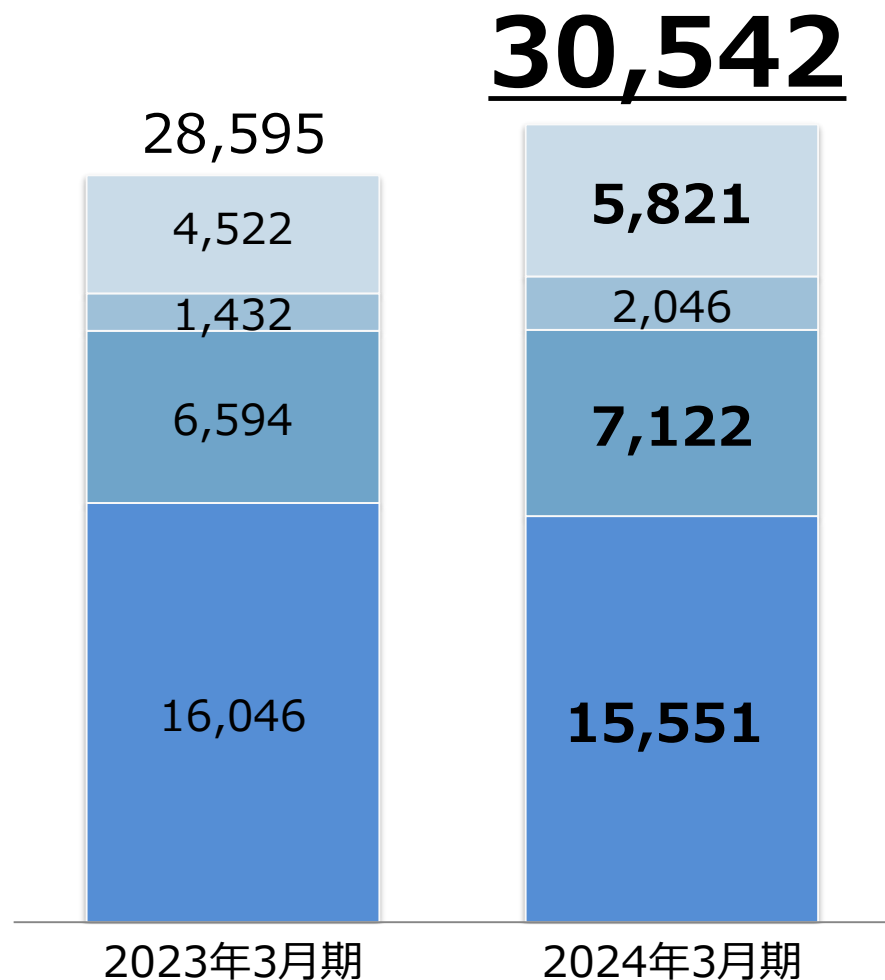
資産運用アドバイス収益

前年比+6億円 (+8.2%)

-保険や投資信託のほか、遺言信託等の相続業務が増加

■ 国内債券 ■ 外国証券 ■ 株式 ■ その他証券

(億円)



**前年比 +1,946億円  
(+6.8%)**

#### その他証券

前年比 +1,299億円 (+28.7%)

– 株式投信やREIT等への分散投資を進めたことにより増加

#### 外国証券

前年比 +527億円 (+7.9%)

– 利ざやを確保できるジニーメイ債の購入や為替（円安）要因により増加

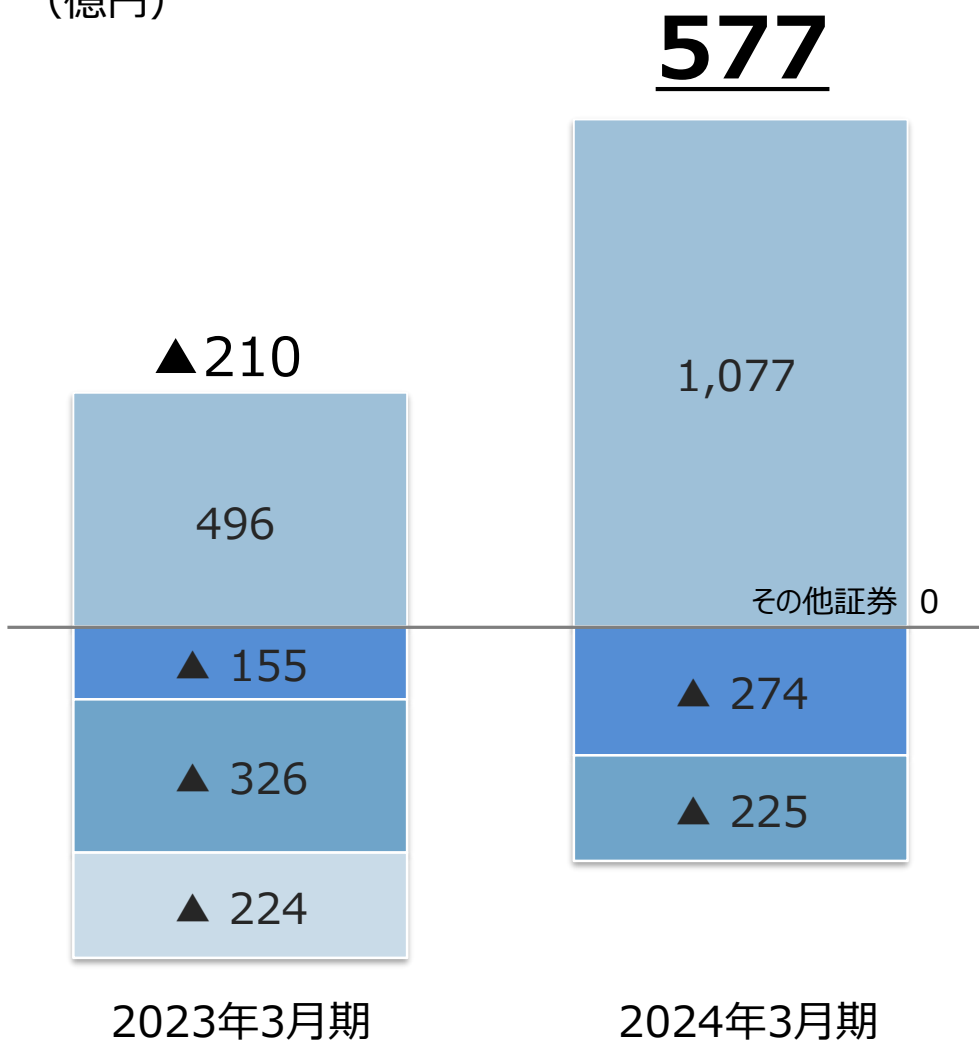
#### 国内債券

前年比 ▲494億円 (▲3.0%)

– 金利上昇に備えて債券の購入を抑制したほかマーケット動向を捉えた利益確定売却を実施したことなどから減少

■ 国内債券 ■ 外国証券 ■ 株式 ■ その他証券

(億円)



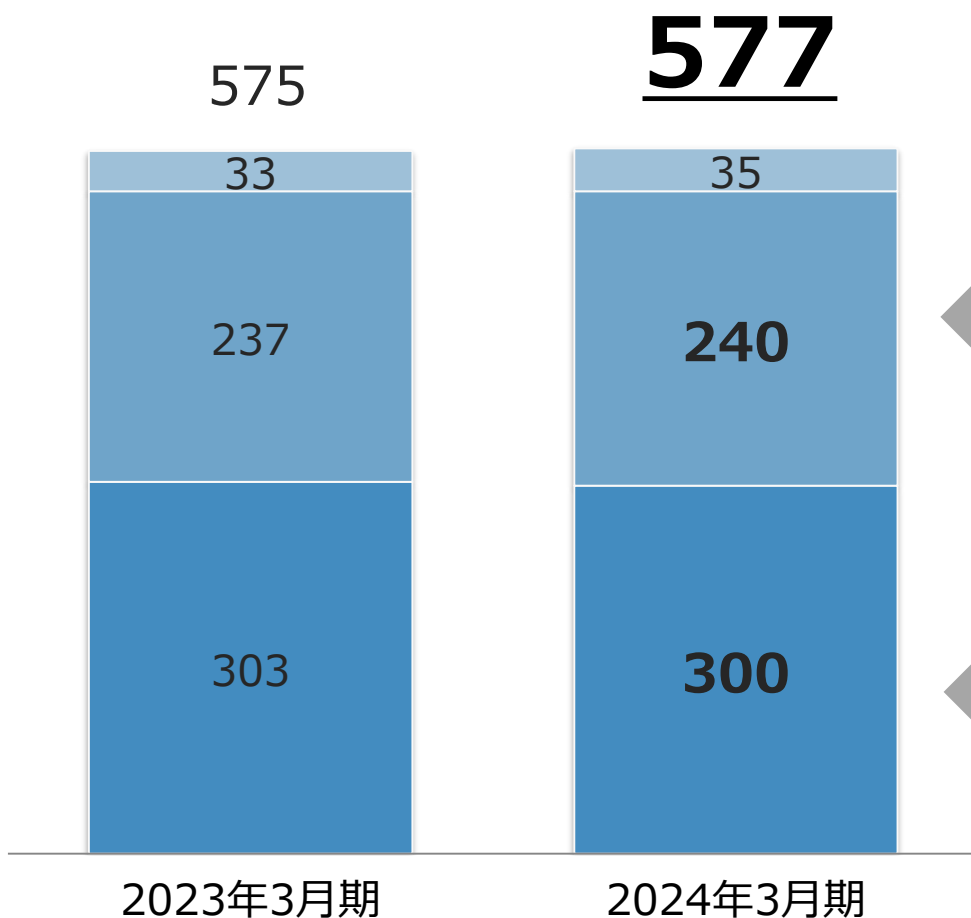
### 有価証券評価損益

前年比 + 788億円

- 国内金利の上昇により国内債券の評価損益が悪化したものの、国内株価の上昇により株式の評価益が増加。また、円安の進行等により、その他証券の評価損益が改善したほか、低利ざやのユーロ建債券の売却を進めたことにより、外国証券の評価損益も改善したことから、有価証券全体の評価損益は大幅に改善

■ 人件費      ■ 物件費      ■ 税金

(億円)



前年比

+ 2億円  
(+ 0.4%)

物件費

前年比 + 2億円 (+ 1.2%)

– コンサルティング機能の強化やお客さまの利便性向上に向けた戦略的投資が増加

人件費

前年比 ▲ 2億円 (▲ 0.8%)

– 人的資本の強化に向けた賃上げや人財育成への投資を実施  
– 店舗統合や業務改革による業務量減少に合わせた人員数の適正化などにより減少 (定年退職等による自然減)

■ 不良債権比率 ■ ネット信用コスト

(%)

2.32

2.22

不良債権比率

前年比▲0.10pt

(億円)

41

57

ネット信用コスト

前年比+16億円

2023年3月期

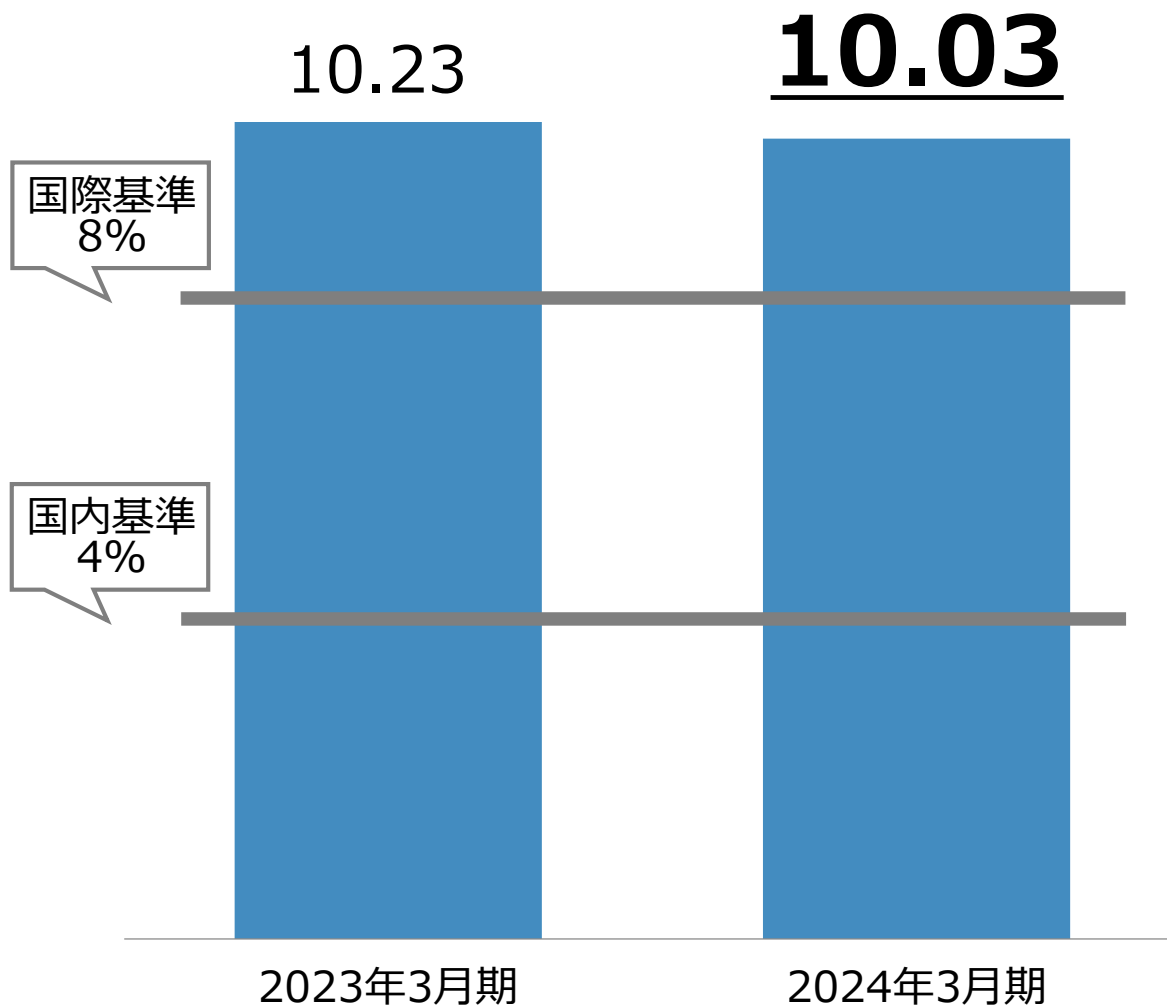
2024年3月期

- 貸出金残高の増加等による一般貸倒引当金の増加を主因にネット信用コストは増加
- 物価高や円安などによる影響を注視し、営業部門と審査部門が連携した経営改善・事業再生支援に引き続き注力する



# FG連結自己資本比率

FG連結 (%)



前年比

▲0.20pt

- FG連結での自己資本比率は国内基準である4%、国際基準である8%を上回る十分な水準を確保

# 経営統合によるシナジー（単年度）

## 単年度の経営統合によるシナジー効果は 当初計画（2018年10月策定）を上回るスピードで進捗中

**シナジー効果**  
(経営統合前の2018年3月期との比較)

**2024年3月期（単年度）**

**実績**

**+102億円**  
(計画比 +42億円)

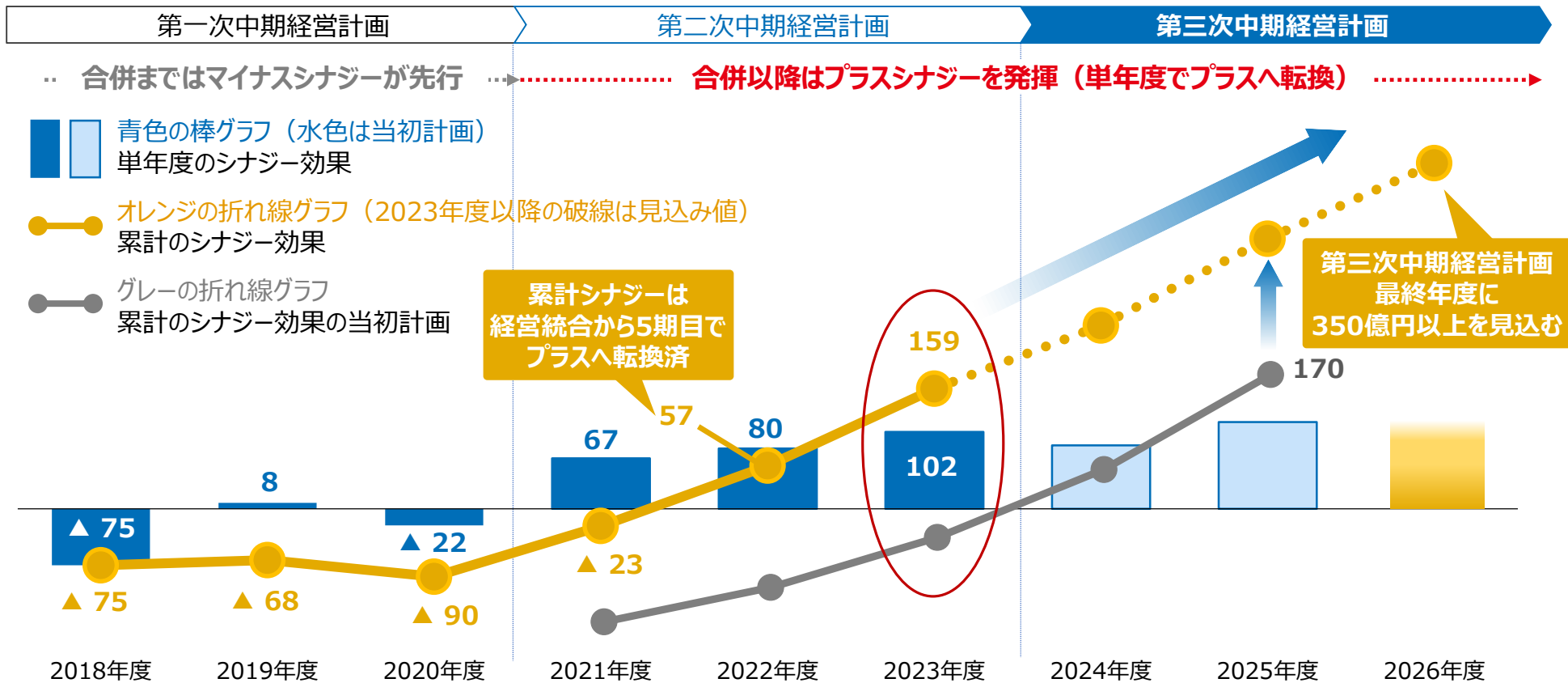
| 内訳<br>(単位：億円) |            | 実績   | 計画比 |
|---------------|------------|------|-----|
|               |            | +102 | +42 |
|               | トップラインシナジー | +57  | +15 |
|               | コストシナジー    | +76  | +15 |
|               | マイナスシナジー   | ▲32  | +11 |

### <各シナジー効果の内容>

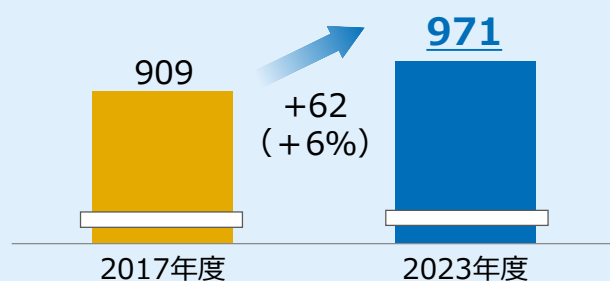
| トップラインシナジー   | コストシナジー  | マイナスシナジー   |
|--|--|--|
| <ul style="list-style-type: none"> <li>● 貸出・金融ソリューション</li> <li>● 資産運用アドバイス</li> <li>● 手数料分野 等</li> </ul> | <ul style="list-style-type: none"> <li>● 人件費の減少</li> <li>● システム事務コストの減少</li> <li>● 委託費の減少 等</li> </ul> | <ul style="list-style-type: none"> <li>● 経営統合関連費用</li> </ul> |

# 経営統合によるシナジー（累計）

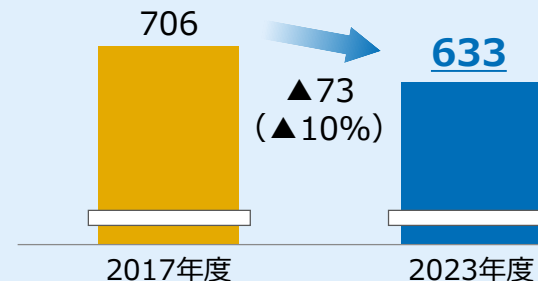
シナジー効果  
(単位: 億円)



FG連結粗利益 (億円)



FG連結営業経費 (億円)



※2017年度の数値は第四銀行及び北越銀行の計数を単純合算

# 2024年3月期 配当金 (期末配当の増配)

## 普通配当と記念配当の合計で

1株当たり年間配当金は **145円** (前年比+25円)

普通配当

株主還元方針に基づき当期の業績を踏まえ年間15円の増配

記念配当

FG設立5周年、銀行創立150周年を踏まえ年間10円を配当

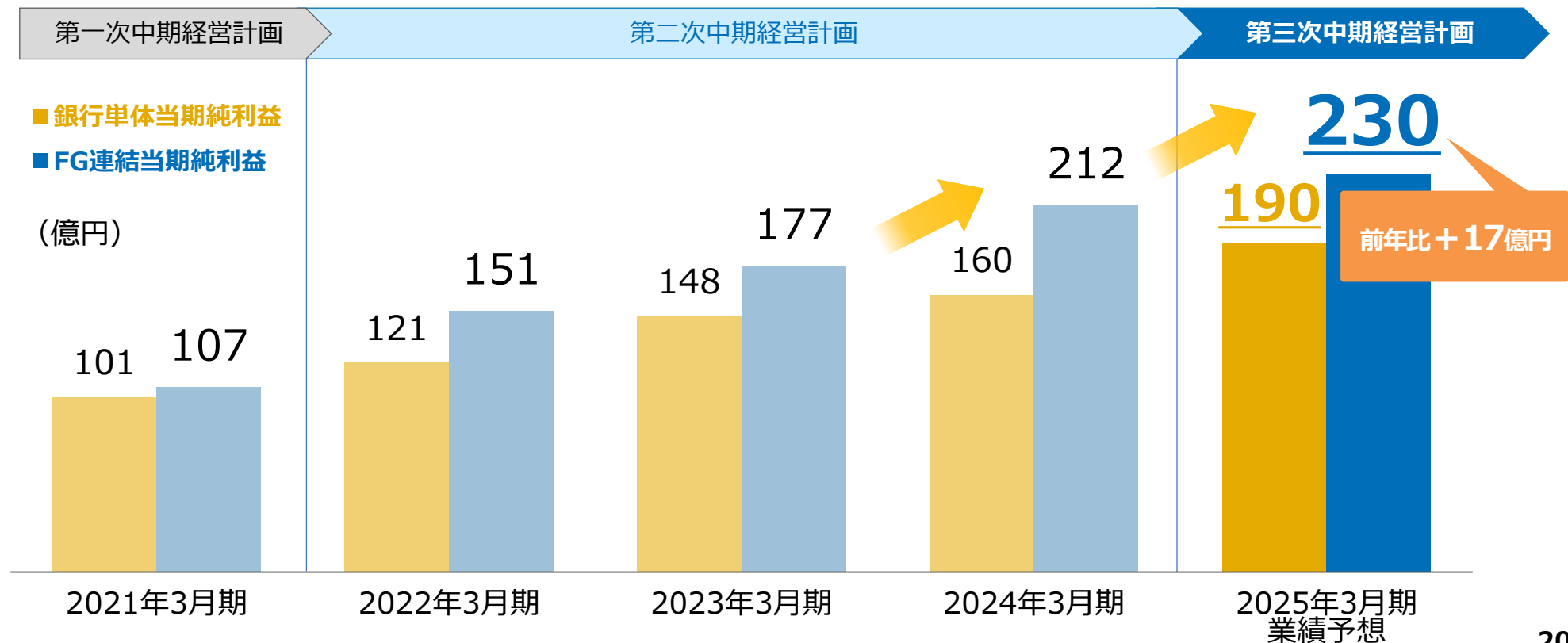
※2024年3月期の記念配当を2025年3月期は普通配当とすることを公表済

| 配当の内容    | 1株当たり年間配当金     |                           |               | 年間合計                        |
|----------|----------------|---------------------------|---------------|-----------------------------|
|          | 中間配当金<br>【実施済】 | 期末配当金                     |               |                             |
|          |                | 直近の配当予想<br>(2023年5月12日公表) | 決定額           |                             |
| 2024年3月期 | 70円00銭         | 70円00銭                    | <b>75円00銭</b> | <b>145円00銭</b><br>(前年比+25円) |
| 普通配当     | 65円00銭         | 65円00銭                    | <b>70円00銭</b> | <b>135円00銭</b>              |
| 記念配当     | 5円00銭          | 5円00銭                     | 5円00銭         | 10円00銭                      |
| 2023年3月期 | 60円00銭         | 60円00銭                    |               | 120円00銭                     |

**New!**  
 期末配当は当期の業績を鑑み  
 予想からさらに**5円増配**

# 2025年3月期 業績予想

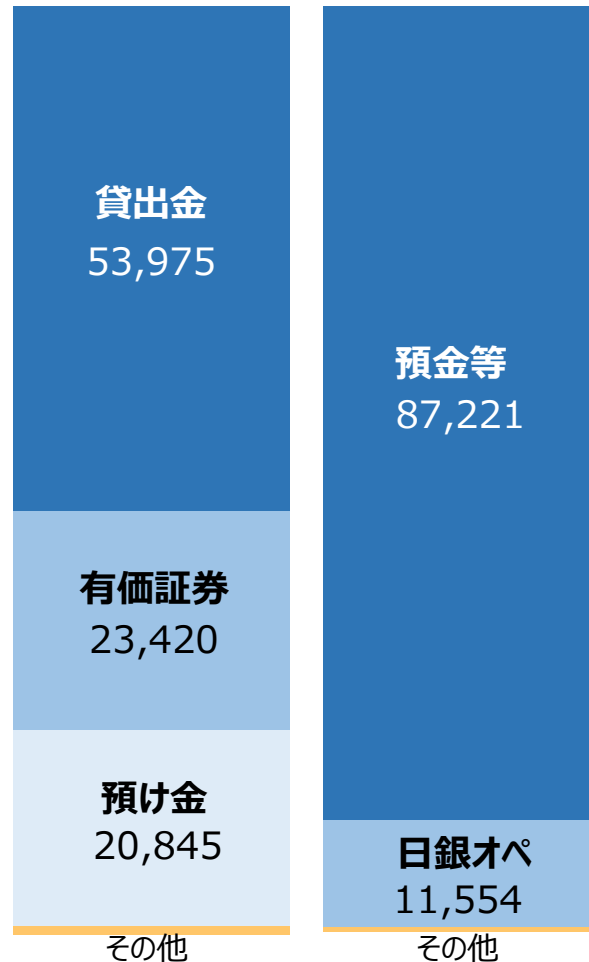
- **FG連結当期純利益は前年比+17億円（同+8.4%）増益の230億円を見込む**
- 新・中期経営計画「第三次中期経営計画」のもと「グループ経営の深化・探索」に取り組むとともに、当社グループが有する金融・情報仲介機能やネットワーク、ノウハウを融合させ、地域・お客さまを起点としたグループコンサルティング機能の強化によりトップラインを増強する
- なお、本計画には日本銀行による金融政策変更の影響は織り込んでおりません。今後の金融政策やマーケット環境等を見極めながら、必要に応じて計画の見直しを行う方針です



# 円金利上昇の影響を踏まえたシミュレーション（概算）

## 円貨 バランスシート (運用・調達構造)

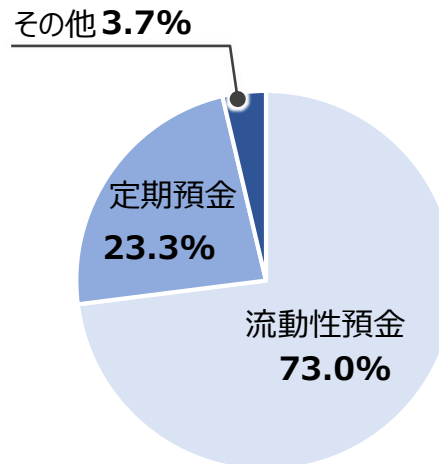
(億円) 2024年3月期末



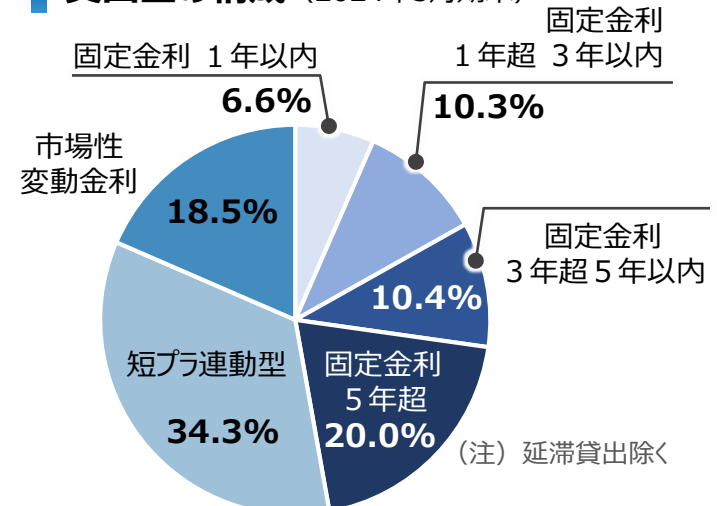
## 円金利上昇による資金利益に与える年間影響額の試算

| シナリオ<br>(単位：億円)       | 2024年度 | 2026年度<br>第三次中期経営計画最終年度 |
|-----------------------|--------|-------------------------|
| シナリオ① 追加利上げなし         | +10    | +14                     |
| シナリオ② 2024年度中に追加利上げ1回 | +19    | +41                     |
| シナリオ③ 2024年度中に追加利上げ2回 | +18    | +54                     |

## 預金等の構成 (2024年3月期末)



## 貸出金の構成 (2024年3月期末)



計画期間：2024/4～2027/3

# 第三次中期経営計画

---

---

# 持続的な成長に向けた第四北越FGの取り組み

## 第一次中期経営計画

### 1. 経営統合

第四銀行と北越銀行の  
経営統合により誕生

2018年10月

全国に先駆けた同一県内のシェアNo.1・No.2の  
地銀による経営統合



2021年1月

銀行合併・新銀行誕生・  
システム・事務統合



140有余年にわたり築き上げてきた  
お客さまとの信頼関係



### 2. TSUBASAアライアンス

地方銀行の広域連携の枠組み

2015年10月～



## 第二次中期経営計画

－ 最重要テーマ － **3大シナジーの発揮**

### 1 合併シナジー

- 店舗統合 ●本部スリム化
- 業務改革 ●ノウハウの共有

コンサルティング  
機能の強化

➔ 戦略的分野へ人員再配置

生産性向上

➔ コスト削減と  
戦略的分野への投資

### 2 グループシナジー

グループ機能  
活用

新事業の  
探索

コンサルティング  
機能の強化

既存事業の  
深化

グループ経営体制  
の強化

### 3 TSUBASA連携シナジー

➔ イノベーション加速の  
メインエンジン

トップライン・コスト  
シナジーの追求



## 第三次中期経営計画

持続的な成長に向けて

第四北越FG

経営理念・目指す姿

金融・情報仲介機能の  
発揮による  
新たな価値の創造



経営の効率化

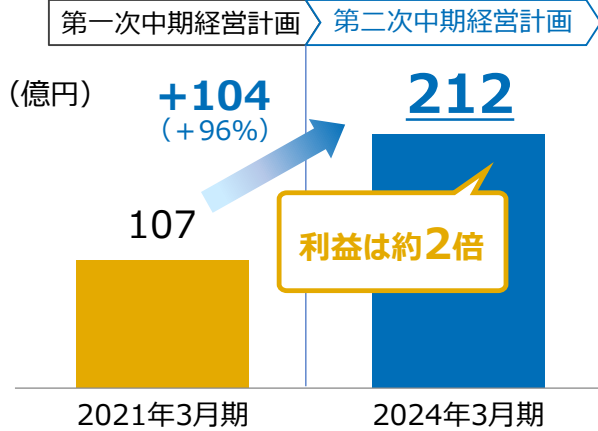


地域の発展への  
持続的な貢献

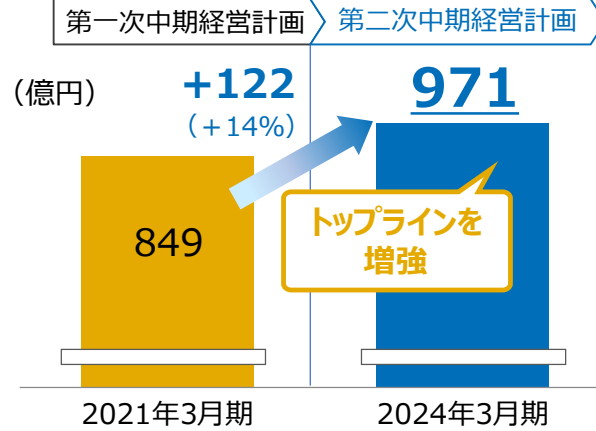


# 前・中期経営計画 第二次中期経営計画の成果

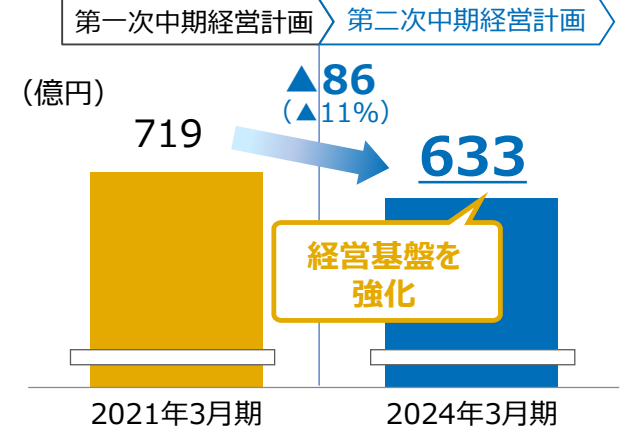
## FG連結当期純利益



## FG連結粗利益

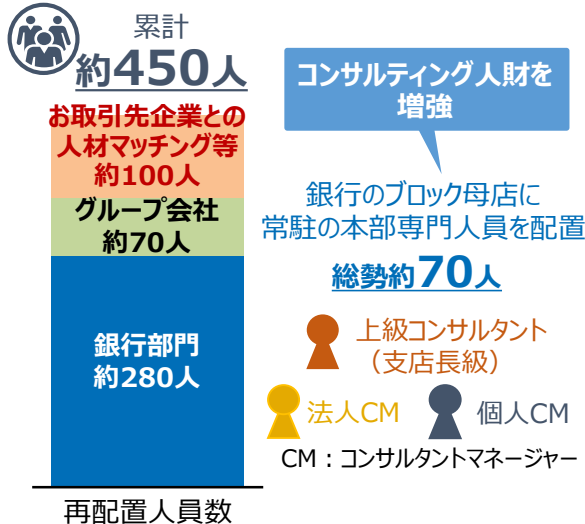


## FG連結営業経費



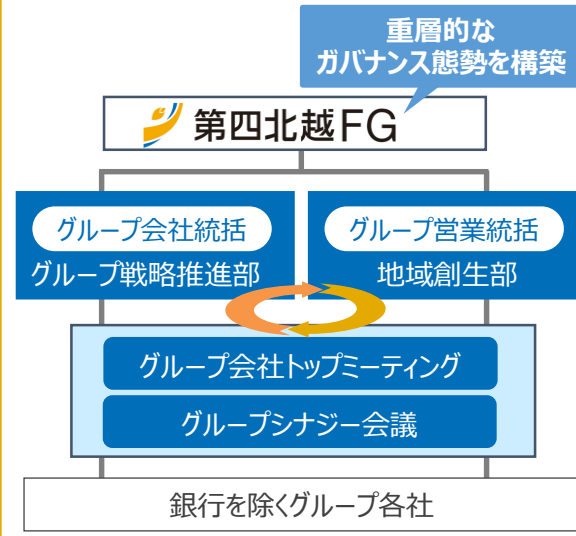
### 合併シナジーの最大化

#### ■ ダイナミックな経営資源の再配分を実行



### グループシナジーの最大化

#### ■ グループ経営体制への移行



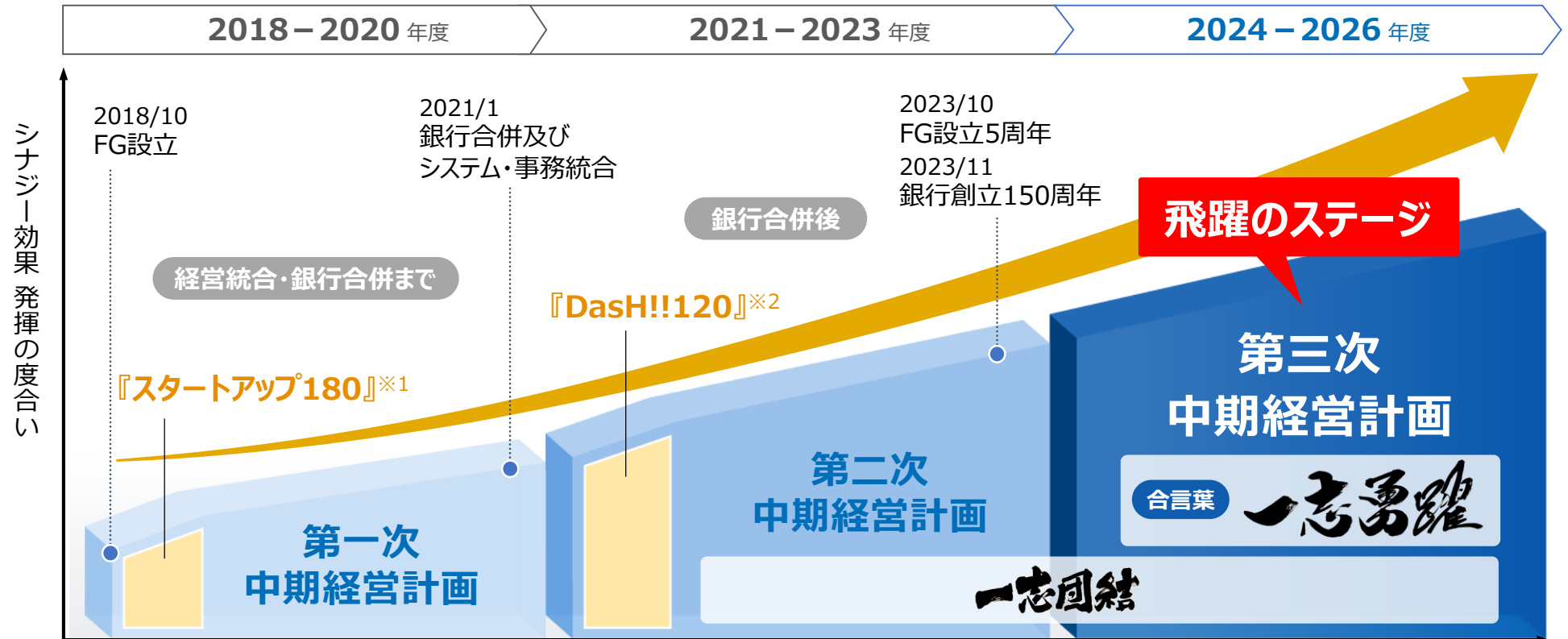
### TSUBASA連携シナジーの最大化

#### ■ イノベーション加速のメインエンジンとして活用




# 新・中期経営計画「第三次中期経営計画」

## 飛躍のステージ「第三次中期経営計画」をスタート



### 【各計画期間における基本姿勢】



※1：経営統合によるシナジー効果の発揮に向けて諸施策を迅速かつ集中的に実施した期間（180日間）

※2：銀行合併によるシナジー効果の早期発揮に向けた最重要活動期間として諸施策を迅速かつ集中的に実施した期間（120日間）

# 経営環境を踏まえた最重要経営課題（マテリアリティ）

## ■ サステナブルな成長の実現に向けて最重要経営課題を解決

- 「環境・社会課題」と「財務的課題」の双方の課題を解決し、地域と当社が持続的に成長する好循環を目指すサステナビリティ経営に取り組む

### 第三次中期経営計画における 最重要経営課題（マテリアリティ）

#### 「環境・社会課題」



- E** 地球環境問題への積極的な取り組み
- S** 地域・お客さまの課題解決を通じた地域経済・社会の活性化
- G** 多様性の確保などガバナンスの充実によるステークホルダーとの信頼関係の強化

#### 「財務的課題」



- 成長性** 収益力の強化
- 効率性** 生産性の向上
- 健全性** 健全性の維持・向上

サステナビリティ  
経営の深化



複雑性・不確実性を増しながら大きく変化

#### 取り巻く 経営環境の 変化

- 人口減少・少子高齢化の進行
- DXによる社会・産業構造の変化
- Web・オンライン化・キャッシュレス進展
- 人々の生活様式・消費行動の変化
- グローバル化の加速
- 規制緩和
- 異業種による金融業界への参入
- カーボンニュートラル加速化
- サステナビリティ経営の重要性の高まり
- 地政学的リスクのさらなる高まり
- 日米欧金融政策の転換
- etc.

# 第三次中期経営計画 基本戦略・重要戦術

## ■ 第三次中期経営計画の実現に向けた第四北越FGの戦略

- 最重要経営課題（マテリアリティ）の解決に向けて、「4つの基本戦略」と全戦略共通のテーマ「TSUBASAアライアンスの深化」に取り組む

### “グループ経営の深化・探索”を通じて最重要経営課題（マテリアリティ）を解決



#### 基本戦略 I

### グループ総合力の発揮

#### 重要戦術

- ① 地域・お客さまを起点としたグループコンサルティング機能の強化
- ② 地域のサステナビリティに向けた推進強化
- ③ 新たな推進領域の探索
- ④ 有価証券運用の深化



#### 基本戦略 II

### 生産性向上の追求

#### 重要戦術

- ⑤ あらゆる接点におけるお客さまの体験価値の向上
- ⑥ グループ一体となった業務効率化の実現



#### 基本戦略 III

### 人的資本価値の向上

#### 重要戦術

- ⑦ グループ総合力を最大化する人財マネジメントの実践
- ⑧ 地域・お客さまの課題を解決する  
専門性・多様性ある人財基盤の強化
- ⑨ 働きがいや幸福感を実感できる職場環境の整備



#### 基本戦略 IV

### リスクマネジメントの深化

#### 重要戦術

- ⑩ コンプライアンス最優先による業務運営の実践
- ⑪ グループガバナンスの深化
- ⑫ リスク管理態勢の深化

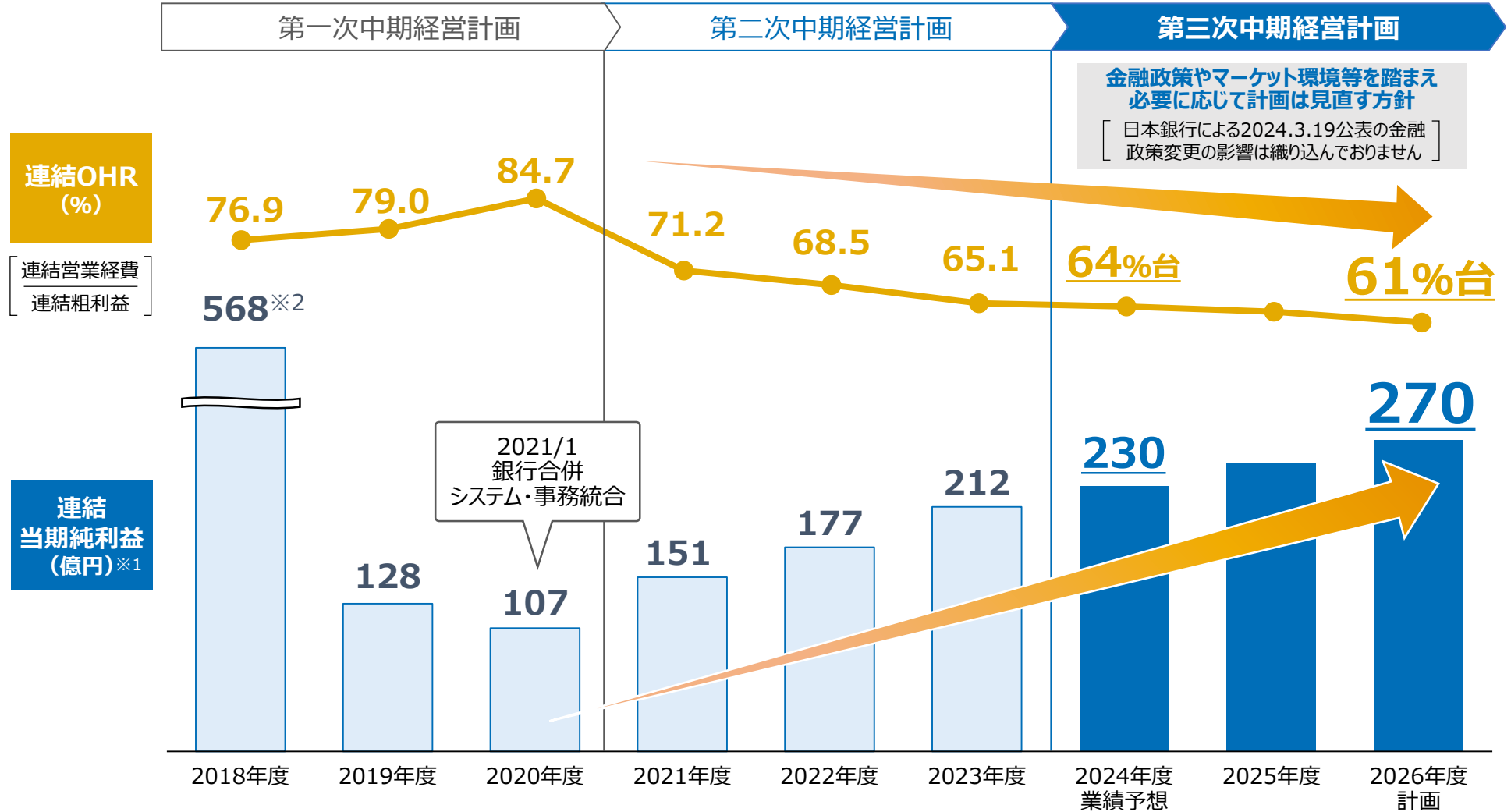
## 基本戦略

（全戦略共通のテーマ） TSUBASAアライアンスの深化



# 第三次中期経営計画 経営指標 (KPI)

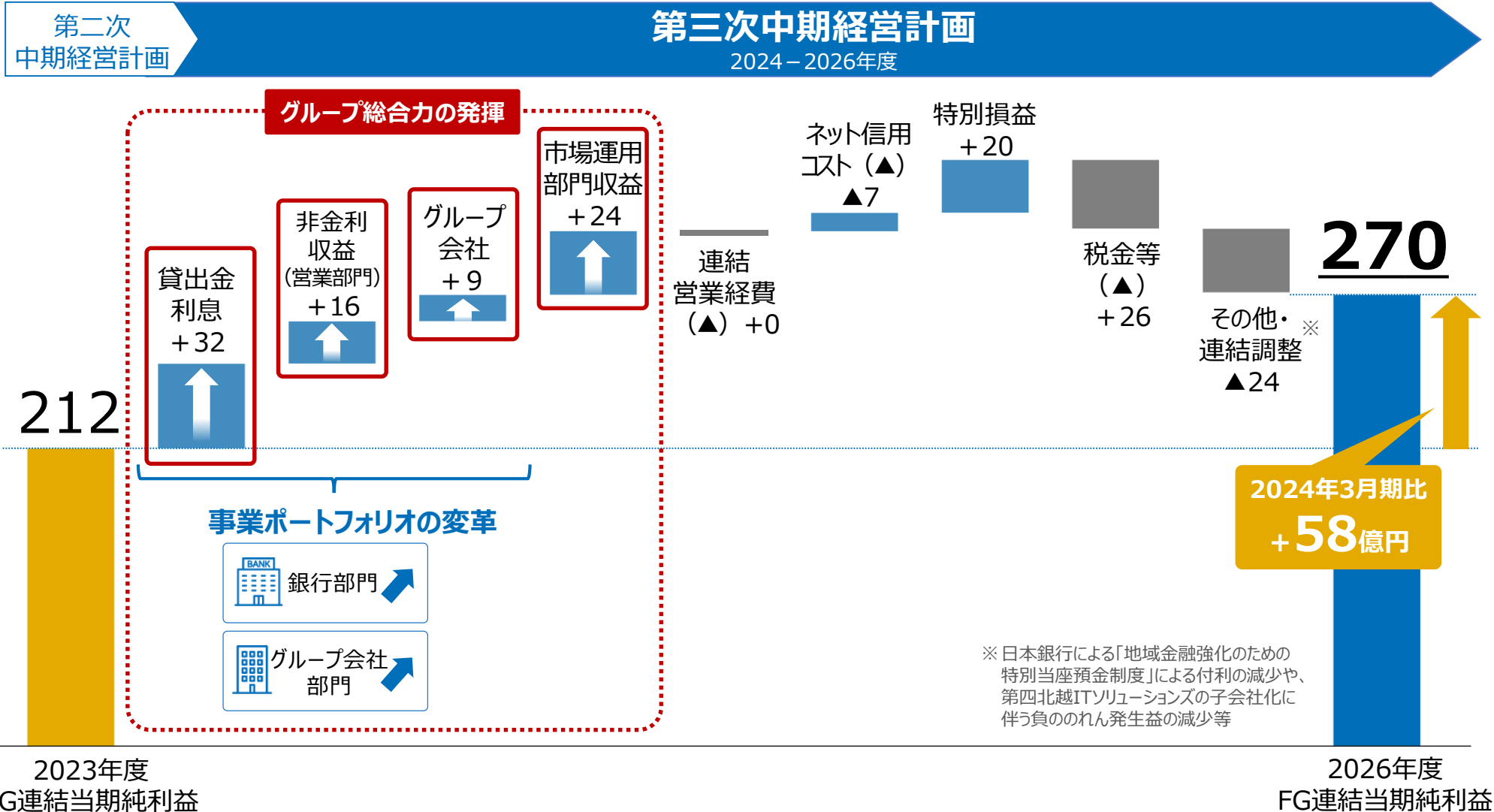
## 「飛躍のステージ」で目指す水準



※1：親会社株主に帰属する当期純利益 ※2：2018年度は負ののれん発生益472億円の計上あり

# 第三次中期経営計画 FG連結当期純利益の増減要因

## ■ グループ総合力の発揮を通じてトップラインをさらに増強



# 基本戦略 I グループ総合力の発揮

## ■ グループコンサルティング機能の強化 – 法人分野 –

新潟県内マーケットの深掘り “**深化**”  
地域創生への取り組み強化



新潟県外マーケットの推進 “**探索**”

地域・お客さまの成長につながる県内・県外連携の強化

### 地域経済の活性化

■ 事業者や行政、外部アライアンス等との連携による  
地域創生への取り組み強化

→ 銀行・グループ会社の組織横断で組成した  
“**人的資本価値強化プロジェクト**”  
が中心となり推進 **19人体制**  
(2024/6時点)

– 主な取組分野 –

- 脱炭素・エネルギー
- 生産性向上・DX
- 健康・医療
- 観光振興
- インフラ etc.

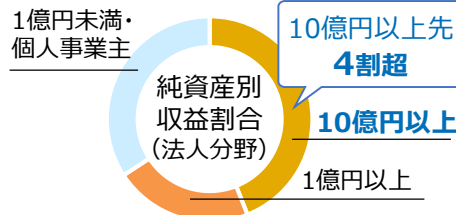
(地域創生プロジェクトの一例)

- 村上・胎内沖洋上風力プロジェクト
- 妙高地区開発プロジェクト
- 佐渡地域の面的再生プロジェクト etc.

### 法人・オーナー取引の推進

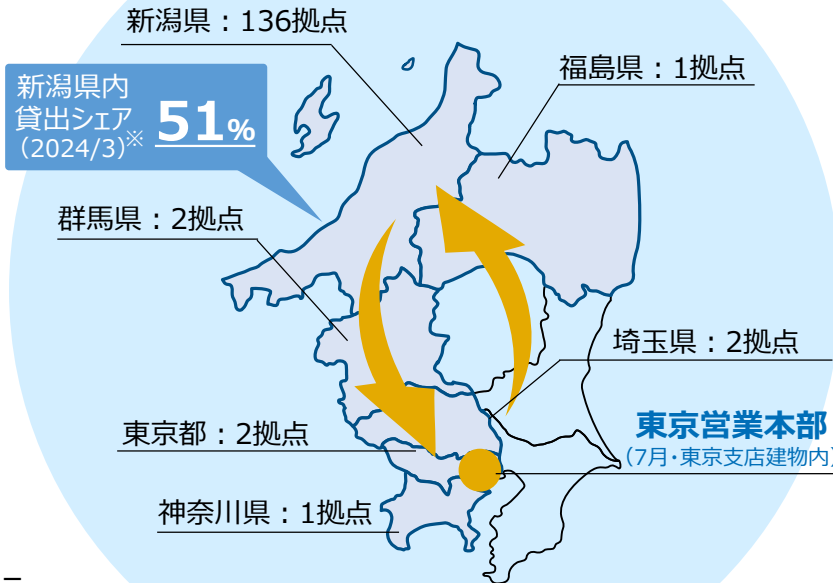
■ 貸出先に加え、純預金先も含めた  
法人コンサルティング営業の推進強化

– 純資産規模に応じたコンサルティング機能の発揮 –



より付加価値の高い  
コンサルティング営業を実践し  
リレーションを高め  
収益力を向上

【銀行店舗ネットワーク】  
(銀行店舗・2024/6時点)



(上記以外の地区)  
北海道、富山県、愛知県、大阪府に各1拠点

※ コッキン資料等から当社にて算出

### 県外営業推進態勢の強化

■ 営業本部・東京オフィスの  
“**東京営業本部**”への格上げ (2024年7月予定)

**New!**



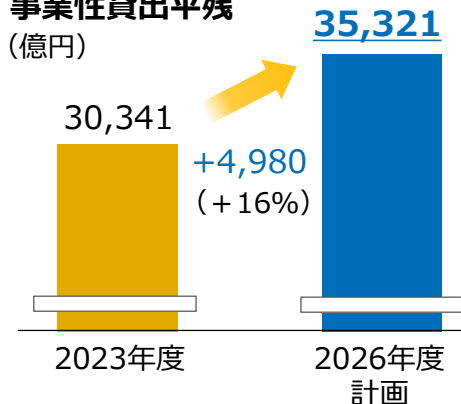
県外駐在人員  
19人 → **約30人体制へ拡大予定**

– 主な推進分野 –

- ストラクチャードファイナンス
- 事業性貸出
- 法人ソリューション
- 富裕層ビジネス
- TSUBASA連携 etc.

→ 店舗ネットワークを活用し  
首都圏以外の推進も強化

■ 事業性貸出平残  
(億円)





# 基本戦略 I グループ総合力の発揮

## ■ グループコンサルティング機能の強化 – 法人分野 –

### 地域経済の発展に向けたご支援

#### ■ 設備投資ニーズに対する多面的なコンサルティング営業の実践

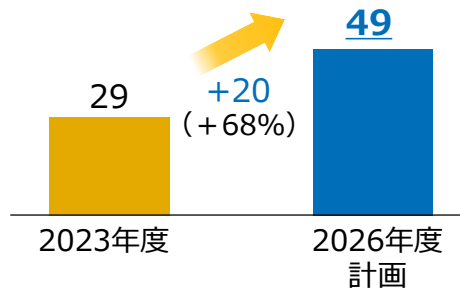
→ 設備投資を契機とした  
各種課題の解決に向けた  
ご支援の強化

お取引先アンケート結果

今後の設備投資計画  
(2025/3期の設備投資予定)

合計件数 **1,400件超**    合計金額 **3,600億円超**

■ **ファイナンス関連役務収益**  
(億円) (シンジケートローン・私募債等)



#### ■ 事業承継や新事業分野の創造等のニーズに対する エクイティビジネスの強化

■ **第四北越銀行** エクイティビジネスライン

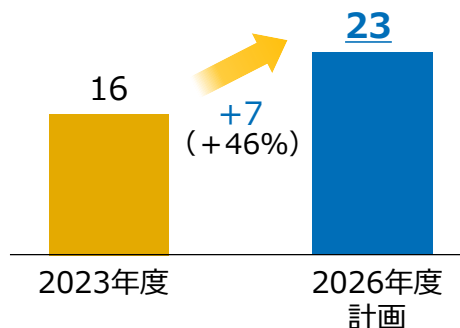
→ 営業店が主体的に取り組む  
“M&Aプラットフォーム”の活用



■ **第四北越キャピタルパートナーズ**  
投資専門子会社

→ “第四北越地域創生ファンド”  
(1・2号) の活用

■ **エクイティソリューション関連収益**  
(億円) (M&A・事業承継・ファンド関連等)

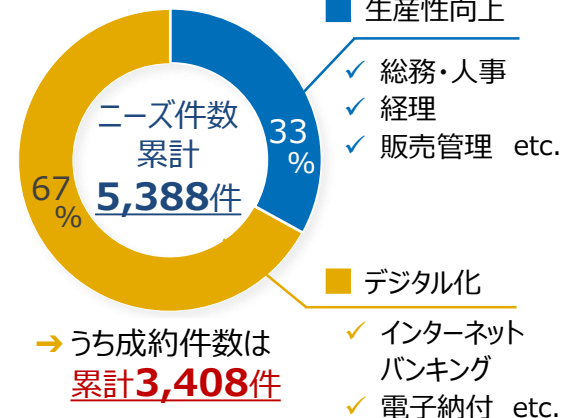


### 地域全体のDXに向けたご支援

#### ■ 事業性評価を起点にお取引先のDXを推進する「DX全店運動」の実施

お取引先のDXに関する  
ニーズ把握

(期間：2022/10～2024/3)



#### ■ 「DX宣言策定支援サービス」の取り扱い開始 (2024年4月)

**New!**

地域企業のDX推進を支援する  
“第四北越DXコンサルティングサービス”  
開始 (2024年4月)

→ 第1弾のサービスとして  
「DX宣言策定支援サービス」の  
取り扱いを開始

– サービス内容 –

- DX宣言書・DXプランの作成
- DX宣言説明動画の作成



▲ DX宣言書のサンプル



# 基本戦略 I グループ総合力の発揮

## ■ グループコンサルティング機能の強化 – 個人分野 –

### お客さまのライフイベントに応じたコンサルティング機能の発揮

将来のために資産づくりを  
「つくる・育てる」世代

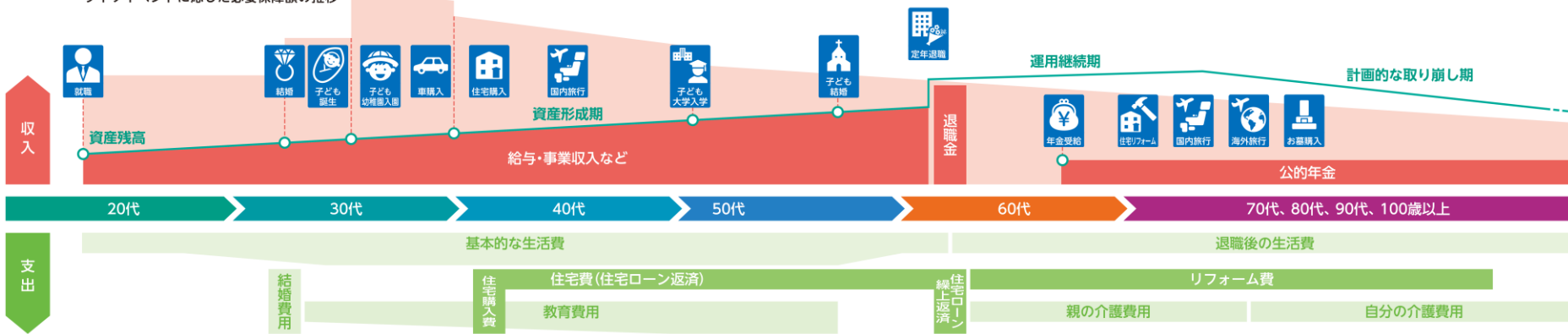
自分や家族のために資産を  
「育てる・守る」世代

### 第四北越銀行 × 第四北越証券

ゆとりあるセカンドライフのために  
資産を「活用する」世代

家族のために資産を  
「のこす・引き継ぐ」世代

ライフイベントに応じた必要保障額の推移



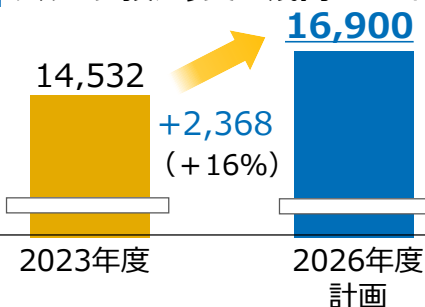
### 資産管理型ビジネスの強化

#### 第四北越銀行

**NISA口座数** 地方銀行 **第8位**  
(2023年12月末時点)  
出典：ニッキン投信情報 (2024.2.26付)

**生命保険手数料収入額** 地方銀行 **第1位**  
(2024年3月期)  
出典：ニッキンレポート (2024.5.20付)

#### グループ預かり資産残高 (億円)

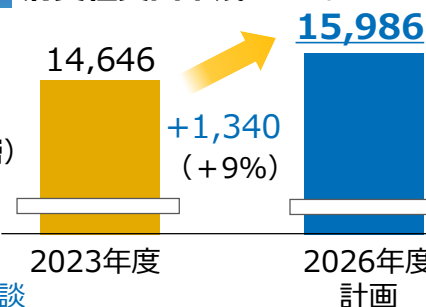


### 対面チャネルを活用したコンサルティング機能の強化

#### コンサルティングプラザの機能強化



#### 消費性貸出平残 (億円)



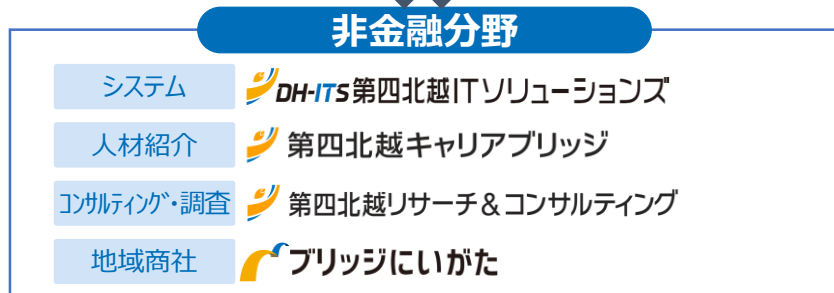
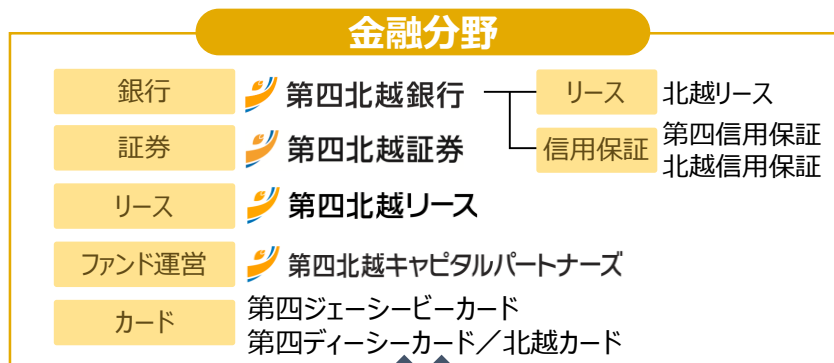
# 基本戦略 I グループ総合力の発揮

## ■ グループコンサルティング機能の強化 – FGグループ機能の深化・探索 –

“**深化**” – 地域・お客さまの課題解決にワンストップで対応 –  
グループ総営業態勢で事業領域をさらに深掘り

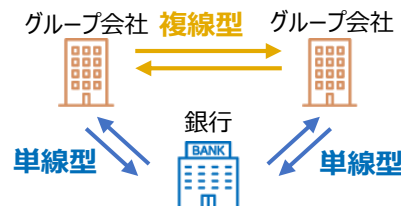
**第四北越FG 15社体制**  
(含むFG・銀行子会社)

前中期経営計画で重複機能の整理等のグループ再編完了



“**複線型**”連携のさらなる強化

→ 前中期経営計画で戦略人員約70人を増員済



“**探索**” – 地域・お客さまの課題解決に向けた事業領域の拡大 –  
新たな推進領域の拡大に向けた取り組み

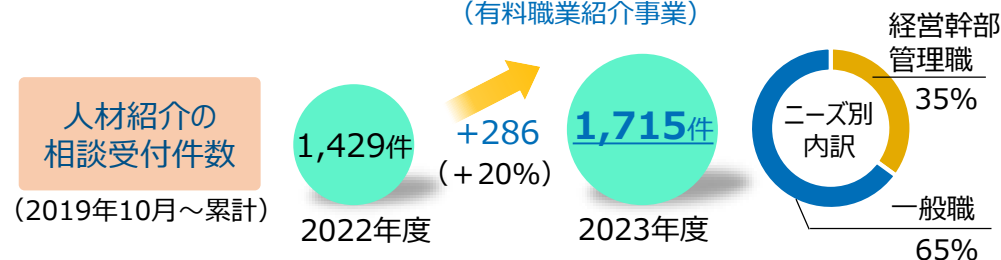
### 新事業領域の開拓

**New!** ■ 新事業分野参入等の検討・立案・実行を進める専担部署  
FGグループ戦略推進部内に“**新事業企画室**”を新設  
(2024年7月予定)

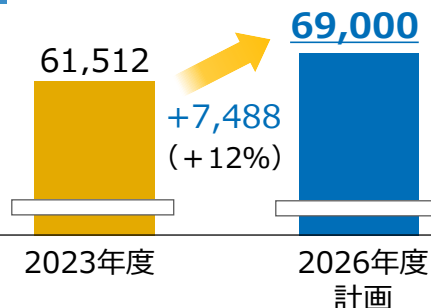
### M&Aによる事業領域の拡大

人材紹介会社 **第四北越キャリアブリッジ**

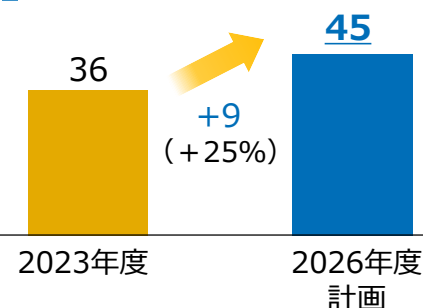
**New!** ■ 専門人材などの直接紹介に向けた機能の拡充として  
新潟県内企業から“**エージェント事業**”を譲受 (2024年3月)  
(有料職業紹介事業)



グループ取引先数※ (先数)



グループ会社収益 (億円)



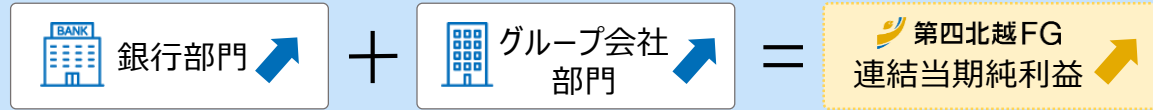
※FGグループ各社と経常的にお取引いただいている法人先数 (延べ数)

# 基本戦略 I グループ総合力の発揮

## ■ グループコンサルティング機能の強化 – 事業ポートフォリオの変革 –

### 「事業ポートフォリオの変革」を通じたグループ成長性の向上

- 収益力強化に向けた5つの指標の増強にグループ一体で取り組みFG連結当期純利益を最大化



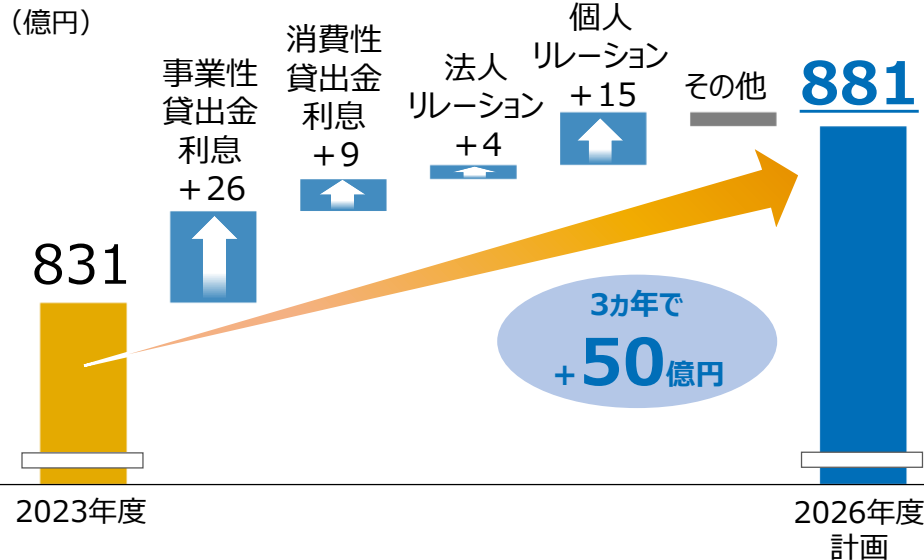
→ 取り巻く経営環境や強み・弱み、将来的な成長性や持続性などを踏まえたグループ各社毎の最適な戦略の立案・PDCAの実行により各社の収益力を強化

### 事業ポートフォリオの変革に向けた5指標

1. 事業性貸出金利息額
2. 消費性貸出金利息額
3. 法人リレーション収益額
4. 個人リレーション収益額
5. グループ会社収益額

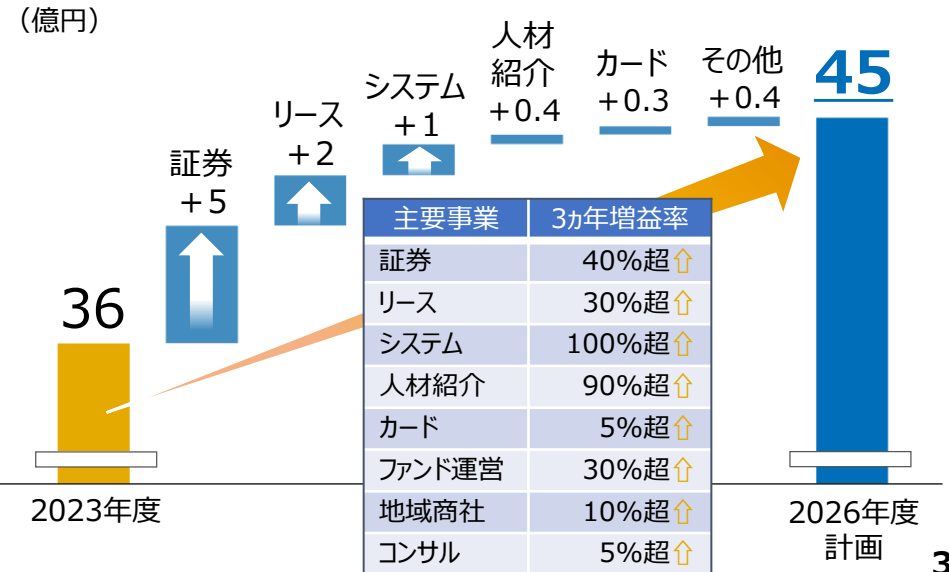
(👁️ 指標目標はP44)

### FG営業部門収益



### グループ会社利益

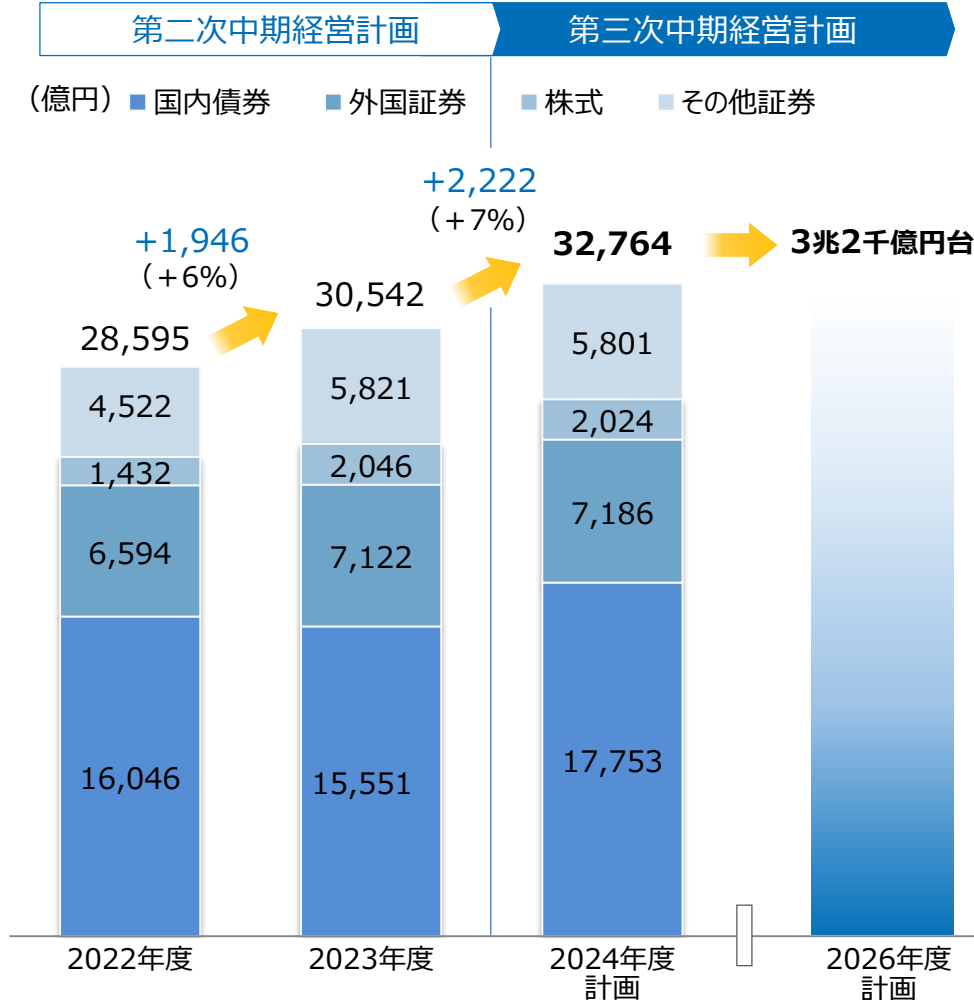
(親会社株主に帰属する当期純利益)



# 基本戦略 I グループ総合力の発揮

## ■ グループコンサルティング機能の強化 – 有価証券運用 –

### 有価証券残高（末残）



### 有価証券運用に関する基本方針

- 市場環境の変化を察知し機敏かつ果敢にポートフォリオの見直しを実践するとともに、流動性・透明性にも配慮し、安定的な収益確保と評価損益の改善を図る
- 変動が激しく、不確実性・複雑性の高い市場環境に対応できる人材の育成により人的資本価値の向上を図り、組織としての運用力を強化し、市場変動に迅速な対応が可能な体制を構築する

### 有価証券運用に関する組織力・人材育成の強化

- 組織的な運用力の強化に向けて運用担当者を増員予定
- 女性登用によるダイバーシティの推進を図るほか、外部研修派遣による実践力の強化と外部知見の活用に継続的に取り組む

#### 【有価証券運用担当者の人員計画】

| 資産クラス  | 2024年<br>3月末 | 2027年<br>3月末<br>(計画) | 2024年<br>3月末比 |
|--------|--------------|----------------------|---------------|
| 運用統括者  | 2名           | 2名                   | ±0名           |
| 国内債券   | 2名           | 3名                   | +1名           |
| 外国証券   | 1名           | 3名                   | +2名           |
| 株式     | 2名           | 3名                   | +1名           |
| 投資信託   | 4名           | 4名                   | ±0名           |
| 外部研修派遣 | 1名           | 2名                   | +1名           |
| 合計     | 12名          | 17名                  | +5名           |

# 基本戦略Ⅱ 生産性向上の追求

## ■ グループ一体となった業務効率化の実現

### FGグループの労働生産性向上に向けた取り組み

#### 組織横断の推進体制の構築

- FG社長を委員長とする「生産性向上・DX推進委員会」の新設 (2024年7月予定)



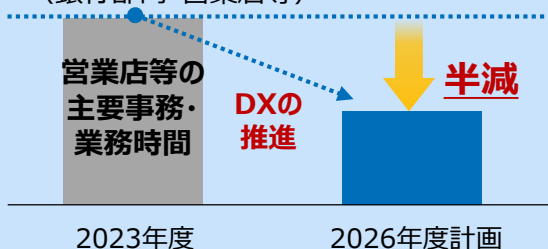
- FGグループ全体で各種施策のPDCAを実践する体制を整備  
労働生産性の向上 (1人当たり付加価値額の改善) に取り組む

### ■ 「FG全社・ECRS全店運動」の実践


#### 第四北越FG 「FG全社・ECRS全店運動」の実践

- E** = 廃止・排除 (Eliminate)
- C** = 統合・集中化 (Combine)
- R** = 工程見直し (Rearrange)
- S** = 簡素化 (Simplify)

#### 業務量の大幅な削減 (銀行部門・営業店等)



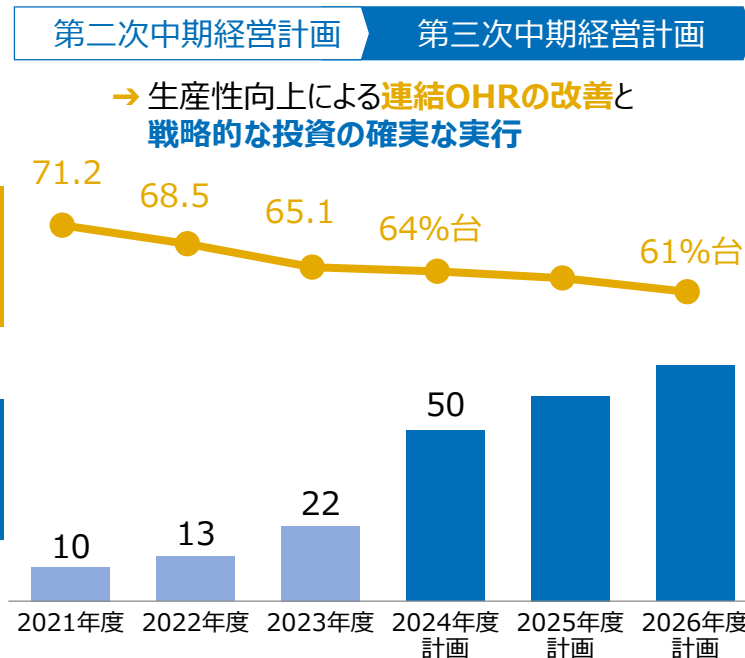
#### 本部業務の大幅な見直し (銀行部門)



- 店舗最適化等と合わせ中計3か年累計で300人以上を創出予定

→ 営業店・本部業務量の半減に向けて外部コンサルを導入 (2024年5月)

**New!**



→ 生産性向上による連結OHRの改善と  
戦略的な投資の確実な実行

# 基本戦略Ⅱ 生産性向上の追求

## あらゆる接点におけるお客さまの体験価値の向上

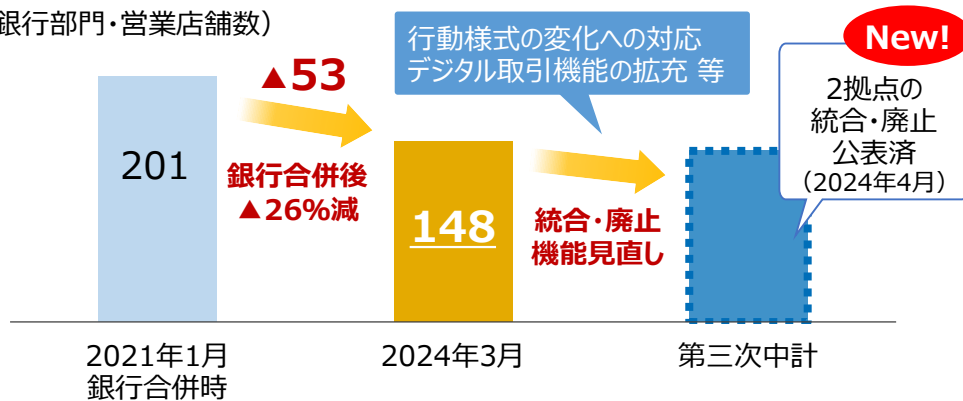
### 対面・非対面チャネルの連動によるUXの向上

#### 対面チャネルの強化

##### ■ 店舗ネットワークの最適化（新潟県内営業体制の深化）

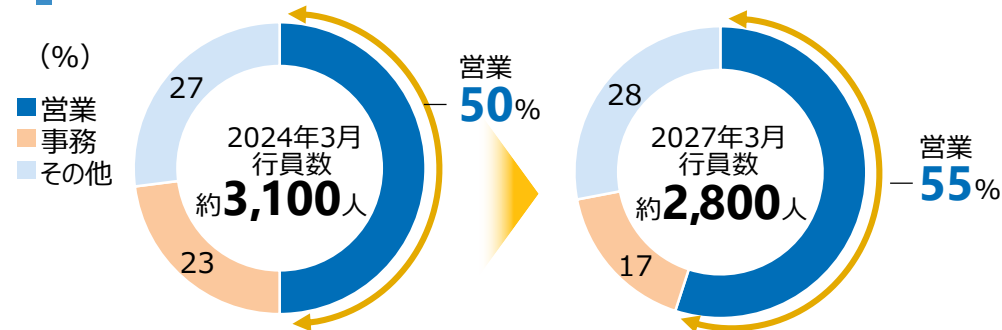
第一次中期経営計画 | 第二次中期経営計画 | 第三次中期経営計画

(銀行部門・営業店舗数)



##### ■ コンサルティング機能の強化に向けた営業担当者の維持・増強

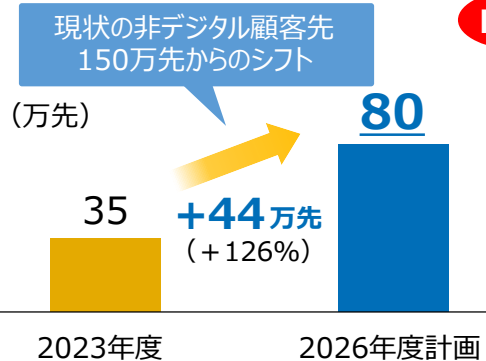
#### 銀行部門(行員) 業務別割合



#### DXによる非対面チャネルの強化

##### ■ 非対面取引の基盤となる“デジタル顧客”の増強

#### デジタル顧客数



**New!** 国税ダイレクト納付の普及拡大も推進中  
→ FGの取り組みに対して関東信越国税局より感謝状を拝受 (2024年5月)



▲個人向けWebサービス「マイページ」(住宅ローン関連手続きのWeb化)

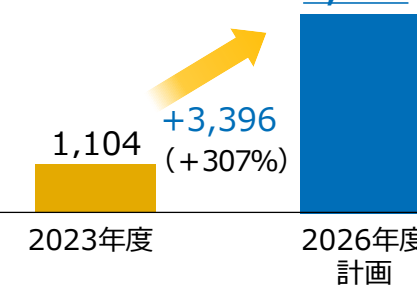
##### ■ 事業者向けポータルサイト“CONNECT-BIZ”の機能向上



- 社内掲示板
- グループメッセージ
- 安否確認
- 動画配信
- 専用商品の提供
- 資金管理機能

→ 法人・法人オーナー + 従業員 への価値提供

#### 事業者向けポータルサイト 利用企業数 (社数)



Next!

アプリ機能の拡充を継続  
→ 資産運用機能追加予定 (2024年度予定)





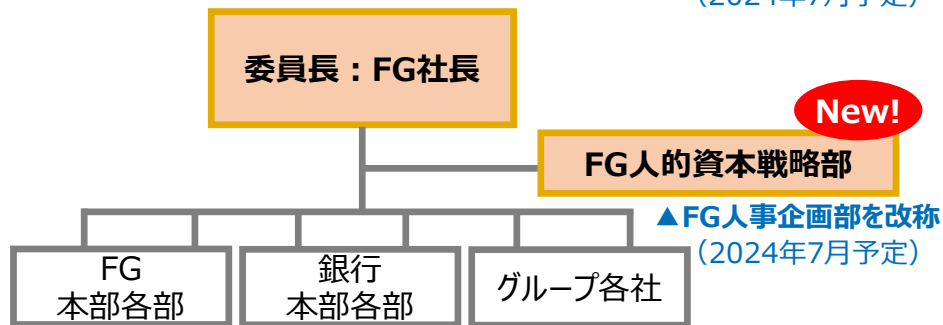
# 基本戦略Ⅲ 人的資本価値の向上

## ■ グループ総合力を最大化する人財マネジメントの実践

### 持続的な価値創造に向けた人的資本価値の向上

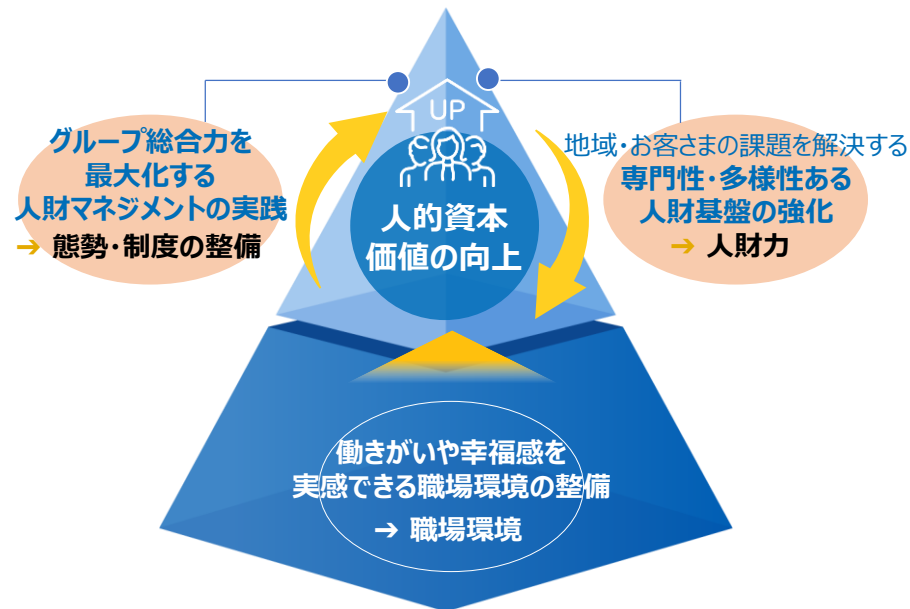
#### 組織横断の推進体制の構築

- **FG社長を委員長とする「人的資本価値向上委員会」の新設** (2024年7月予定) **New!**



→ FGグループ全体の人財戦略、人的資本に関する開示、人事制度に関する事項などのPDCA体制を整備

### FGの人的資本価値をさらに高める好循環を実現



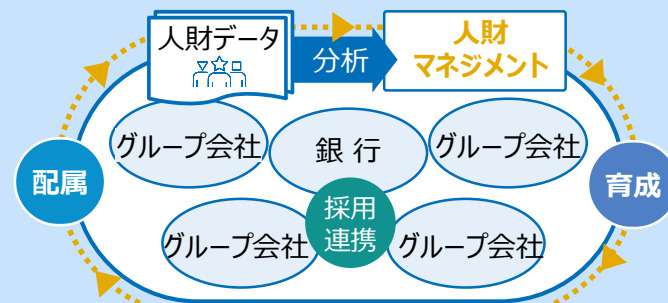
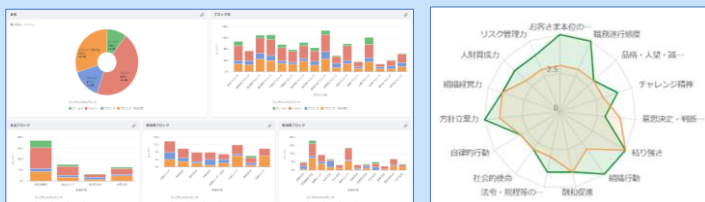
#### FG人財情報・データの基盤構築

- 「キャリアサポートシステム」の導入 (2024年4月) **New!**
  - 人的資本価値の見える化・人財マネジメントの実践に向けて「キャリアサポートシステム」を導入
  - 職務スキル定義の明確化や保有スキルのさらなる向上につなげる

#### 「キャリアサポートシステム」 (タレントマネジメントシステム)

銀行で先行導入  
今後グループへ拡大

(サービス名：「カオナビ」)



→ グループ一体管理により、各社毎の人事管理から“グループ人財マネジメント”へ

# 基本戦略Ⅲ 人的資本価値の向上

## ■ 地域・お客さまの課題を解決する専門性・多様性ある人財基盤の強化

### 専門性・実践力の向上に向けた人財育成の強化

#### 能力・専門性の高い人財の育成

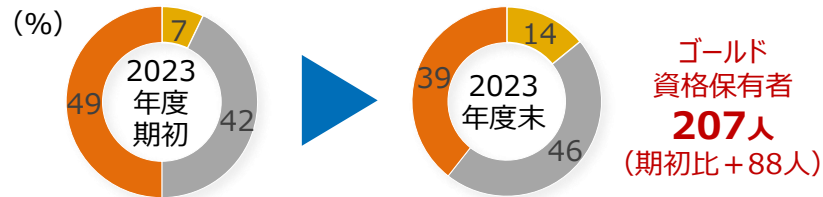
##### ■ 「資産運用分野におけるコンサルティング人財」の育成・強化

(主な対応セグメント)

- ゴールド (法人オーナー・富裕層)
- シルバー (準富裕層)
- ブロンズ (資産形成層)

本部専門人員によるサポートも実施

スキルランク

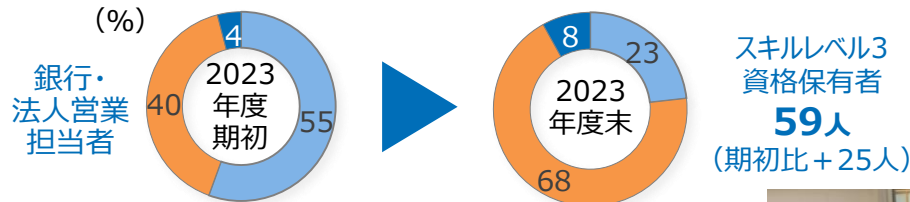


##### ■ 「グループ連携人財」の育成・強化

(対応するスキル)

- スキルレベル1 (グループ各社の商品・サービスの理解が十分)
- スキルレベル2 (顕在化ニーズにグループ機能を適切に紹介できる)
- スキルレベル3 (潜在的ニーズにグループ機能を適切に紹介できる)

スキルランク



##### ■ 組織横断的なプロジェクト

- 若手職員を中心に2030年のFGの姿を検討する「2030プロジェクト」の取り組み (2021年度～)
- 地域創生案件に銀行・グループ会社担当者で取り組み ▲“2030プロジェクト”の様子 実践力等の向上を図る「人的資本価値強化プロジェクト」(2023年度～)



### DE&I (ダイバーシティ・エクイティ&インクルージョン) の推進強化

#### FG人財基盤の多様性の確保

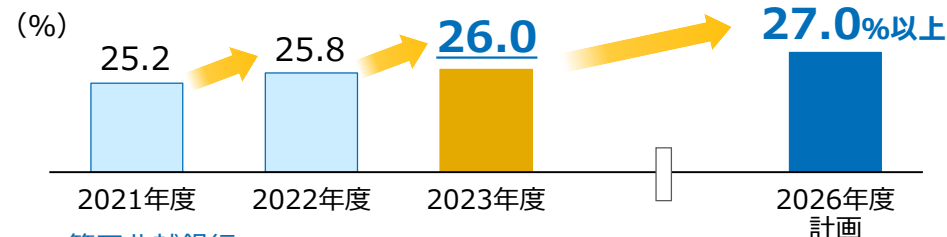
- 多様な人財の活躍の推進に向けた施策の企画・立案を行う専担部署としてFG人的資本戦略部内に

New!

「DE&I (ダイバーシティ・エクイティ&インクルージョン) 推進室」を新設 (2024年7月予定)

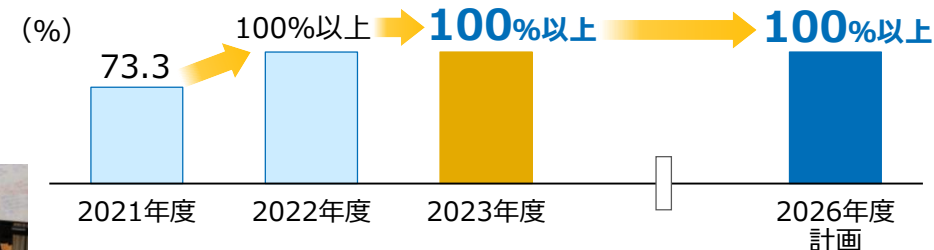
第四北越銀行

#### 女性管理職比率 (代理級以上)



第四北越銀行

#### 育児休業取得率 (男女合算)



#### ■ 多様な人財の活躍促進 (第四北越銀行)

- 「経験者採用比率」: 13% (2022年度) → **20%** (2023年度)
- 「副業兼業制度」利用者数 (2023/3～累計) : **35人**



# 基本戦略Ⅲ 人的資本価値の向上

## 働きがいや幸福感を実感できる職場環境の整備

### 従業員エンゲージメントの向上

#### ■ 経営陣と職員の対話交流会の実施

役員との対話交流会  
のべ約600会場  
約1万5千人が参加  
(2021年度～累計)

様々なテーマに関して  
FGグループ各社職員と  
定期的開催中

頭取による管理職向け説明会  
“一志交流会”  
26回  
のべ約1,100人参加  
(2021年度～累計)

頭取による若手職員向け説明会  
“一志交流会 Next”  
3回  
のべ約100人が参加  
(2021年度～累計)



▲“一志交流会Next”の様子

### ウェルビーイングを実現する人財基盤・組織風土の構築

- 賃上げ (2年連続)
- 初任給引き上げ (2年連続)
- 福利厚生の充実 etc.



### 職場環境づくり・健康経営態勢の強化

健康経営優良法人2024「ホワイト500」  
認定取得 (2024年3月)

New!

第四北越FG  
FGは  
2年連続取得

第四北越銀行  
銀行は  
7年連続取得

→ 7年連続取得は新潟県内企業で唯一



「プラチナくるみんプラス認定」  
取得 (2023年5月)

第四北越銀行



新潟県内企業で  
2つの認定の  
ダブル取得は  
県内初

「プラチナえるぼし認定」  
取得 (2023年5月)

第四北越銀行



「スポーツエールカンパニー2024」取得  
(2024年3月)

New!

第四北越銀行

2年連続取得

- ウォーキング・キャンペーン
- ヨガセミナー
- ウェアラブル端末の貸与 etc.



▲ヨガセミナーの様子



# 基本戦略Ⅳ リスクマネジメントの深化

## ■ 環境変化に対応するリスクマネジメントの実践

### 健全性の維持・向上

#### FG連結自己資本比率

基本戦略  
Ⅰ・Ⅱ

収益力の  
強化



基本戦略  
Ⅳ

リスクアセット  
コントロール

10%以上

第三次中期経営計画  
期間中

地域貢献に向けた  
リスクテイクの拡大

株主還元の充実  
(☞ 詳細はP54)

持続的な  
成長に向けた  
投資  
etc.

→ FG連結自己資本比率は10%以上を目標として  
適切なコントロールを実践

— 主な取り組み —

ALM・リスク管理委員会を通じた  
自己資本比率の管理

RORAの  
活用

RAFの活用

FIRB移行に  
向けた取り組み  
etc.

(☞ PBR・ROE改善に向けた取り組みはP55-56)

### リスク管理態勢の深化

#### ■ 国内金利上昇への対応

- 国内金利上昇の変化に応じて想定される各種対応に関して金利環境の変化を4段階に区分した対応策を実践中

第1フェーズ YCCの修正

第3フェーズ 追加利上げ

第2フェーズ マイナス金利政策解除

第4フェーズ 利上げ最終局面

#### ■ 信用コスト抑制・信用リスクコントロール機能の強化

審査部門

経営改善・  
事業再生支援

連携強化

営業部門

コンサルティング  
支援

#### ■ 大口与信集中度の推移

(国・地公体を含む大口上位100社の比率)

32.53%

26.75%

2019年3月期  
(経営統合時)

2024年3月期

### ITリスク管理の強化

#### ■ 「FGシステム管理部」の新設 (2024年7月予定)

New!

- グループ全体のIT戦略・リスク管理体制の強化に向けてFGに新たな部署を設置予定
- 複雑化するITリスクに適切に対応するためFGに「ITリスク管理委員会」を先行して新設済 (2024年4月)

# 全戦略共通のテーマ TSUBASAアライアンスの深化

## ■ 地銀最大規模の広域連携の枠組み“TSUBASAアライアンス”



参加金融機関  
(2024/3末時点)

**10行**

参加行の総資産残高合計  
(2024/3期・連結ベース)

**99兆円**

— 主な連携分野 —



第四北越銀行単体  
連携施策による  
シナジー効果  
(2015/10～2024/3累計)

**132億円**

## 規模のメリットと情報連携の優位性の活用

2015年

- TSUBASAアライアンス発足**  
(2015年10月)
- 当行・千葉・中国の3行で発足

2023年

- TSUBASA汎用ペーパーレスシステム導入 (9月)
- 「TSUBASA-AMLセンター(株)設立 (11月) (当行・千葉・中国・野村総合研究所)
- TSUBASAトレーニー制度開始 (10月)
- TSUBASAアライアンス(株)ホームページ開設 (10月)
- その他、シンジケートローンの共同組成 etc.

## ■ 「相互顧客紹介業務」を通じたビジネスマッチング (2017年10月～)

— 成約事例 —

第四北越銀行  
(お取引先の課題)  
→ 大都市圏に販売先を拡大したい



TSUBASA ALLIANCE TSUBASA参加行  
(お取引先の課題)  
→ 商品ラインアップを拡充したい

## ■ TSUBASA・じゅうだん会共同研究会への参加 **New!** (2024年3月)

— 主な共同研究のテーマ —

TSUBASA  
参加行

じゅうだん会  
参加行

システム

業務効率化

サイバー  
セキュリティ

etc.

→ **全15行が参加して発足**

## ■ 2025年大阪・関西万博 (2025年日本国際博覧会) への協賛 **New!** (2024年4月)



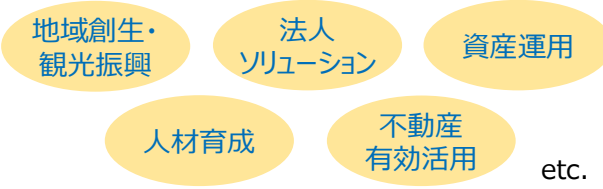
万博への参加を通じて地域創生に向けた連携を実施  
→ **地域の持続的な発展に貢献**

# 全戦略共通のテーマ TSUBASAアライアンスの深化

## “群馬・第四北越アライアンス” 第四北越銀行 × 群馬銀行

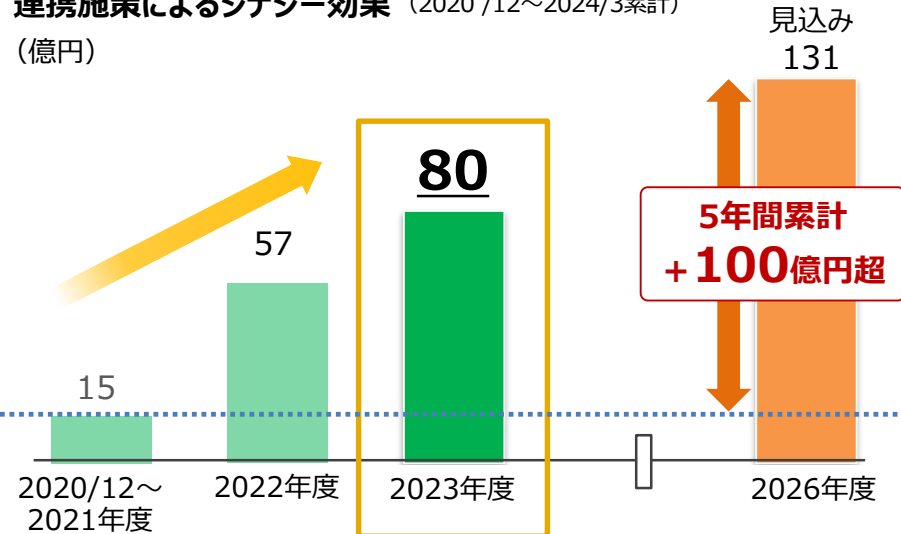


— 主な連携分野 —



第四北越銀行・群馬銀行 両行合算

連携施策によるシナジー効果 (2020/12~2024/3累計)  
(億円)



### 商品・サービスの共同企画

- **SDGs私募債 「グリーン&フードサポート私募債2」**  
(2023年7月~2024年3月)

私募債発行企業様を + 発行企業様よりいただく手数料の一部を活用して  
資金面でサポート 新潟県・群馬県へ食品や金銭の寄付を実施



### 地域創生・観光振興

- **地域活性化に向けた合同研修**  
(2023年10月~2023年11月)

→群馬銀行が取り組む群馬県みなかみ町の地域活性化プロジェクトにFG職員10名が参加




▲研修会の様子

### 店舗の共同利用

- **当行池袋支店の群馬銀行池袋ビル内への移転**  
(2024年1月)

→2023年3月に実施した当行高崎支店の群馬銀行高崎田町支店への移転に続く**2店舗目**となる取り組み



▲当行池袋支店が入居する群馬銀行池袋ビル

### 人材育成

- **トレーニーの相互受け入れ等を通じた人材育成**

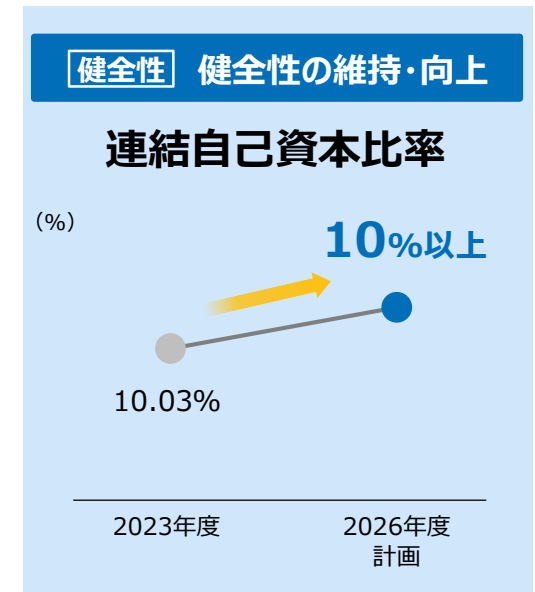
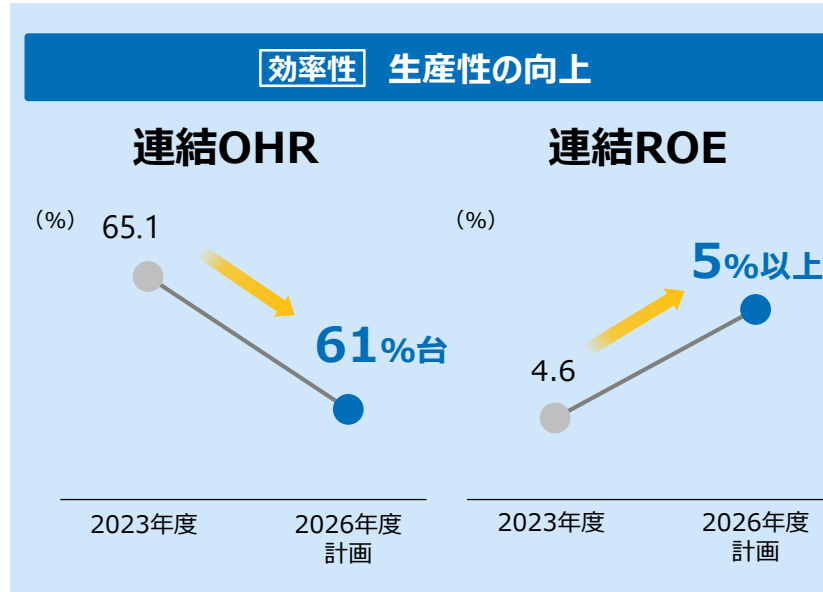
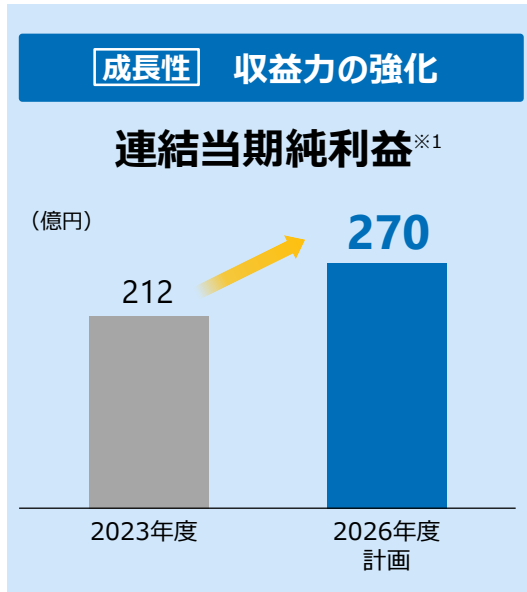


→当行からは群馬銀行の海外拠点（ニューヨーク支店、ホーチミン事務所）に各1名、合計2名を派遣中。ノウハウ・スキルの共有化を推進中



# 第三次中期経営計画 経営指標 (KPI)

## 「財務的課題」に関する経営指標 (KPI)



※1：親会社株主に帰属する当期純利益

### 【参考指標】 事業ポートフォリオの変革に関する指標

事業性貸出金利息額

| 年度       | 金額 (億円) |
|----------|---------|
| 2023年度   | 252     |
| 2026年度目標 | 278     |

消費性貸出金利息額

| 年度       | 金額 (億円) |
|----------|---------|
| 2023年度   | 200     |
| 2026年度目標 | 209     |

法人リレーション収益額<sup>※2</sup>

| 年度       | 金額 (億円) |
|----------|---------|
| 2023年度   | 196     |
| 2026年度目標 | 200     |

個人リレーション収益額<sup>※3</sup>

| 年度       | 金額 (億円) |
|----------|---------|
| 2023年度   | 107     |
| 2026年度目標 | 122     |

グループ<sup>o</sup>会社収益額<sup>※4</sup>

| 年度       | 金額 (億円) |
|----------|---------|
| 2023年度   | 36      |
| 2026年度目標 | 45      |

※2：法人資産運用アドバイス収益（含む証券収益）、エクイティソリューション収益、ファイナンシャル・スキーム収益の合計

※3：個人資産運用アドバイス収益（含む証券収益）

※4：銀行を除くグループ各社の当期純利益の合計

# 第三次中期経営計画 経営指標 (KPI)

## 「環境・社会課題」に関する経営指標 (KPI)

### E 地球環境問題への積極的な取り組み

#### CO<sub>2</sub>排出量削減率 (2013年度比)

2026年度目標 **62** %台



#### サステナブルファイナンス実行額

2026年度目標 **11,000** 億円  
(2021年度以降の累計)



### G 多様性の確保などガバナンスの充実による ステークホルダーとの信頼関係の強化

#### 女性管理職比率<sup>※1</sup>

2026年度目標 **27** %以上



#### グループ<sup>°</sup>総取引先数<sup>※2</sup>

2026年度目標 **69,000** 先



### S 地域・お客さまの課題解決を通じた地域経済・社会の活性化

#### 創業・事業承継支援件数

2026年度目標 **3,000** 件



#### DX・生産性向上支援件数

2026年度目標 **95** 件



#### 経営指標等が改善した取引先割合

2026年度目標 **75** %以上



#### 経営改善計画策定支援件数

2026年度目標 **440** 件



#### デジタル顧客数<sup>※3</sup>

2026年度目標 **80** 万先



#### グループ<sup>°</sup>預かり資産残高

2026年度目標 **16,900** 億円



#### 販路開拓支援先数<sup>※4</sup> (地域商社)

2026年度目標 **930** 先



#### 人材ソリューション支援件数

2026年度目標 **240** 件



※1：女性管理職（代理級以上）比率（銀行単体） ※2：FGグループ各社と経常的に取引いただいている法人先数（延べ数）  
 ※3：だいしほくえつID保有者（りとるばんく・マイページの利用者等）および個人eネットバンキング利用者数  
 ※4：2019/10の日本橋店舗開設以降の累計

第三次中期経営計画

# サステナビリティへの取り組み

---

---

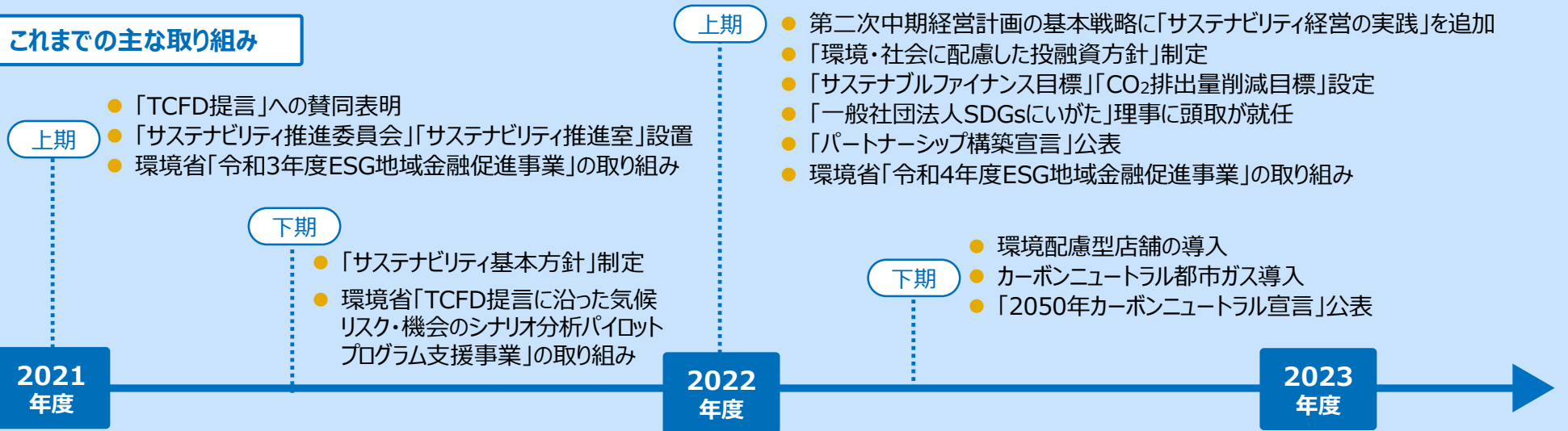
# 第四北越FGのサステナビリティへの取り組み



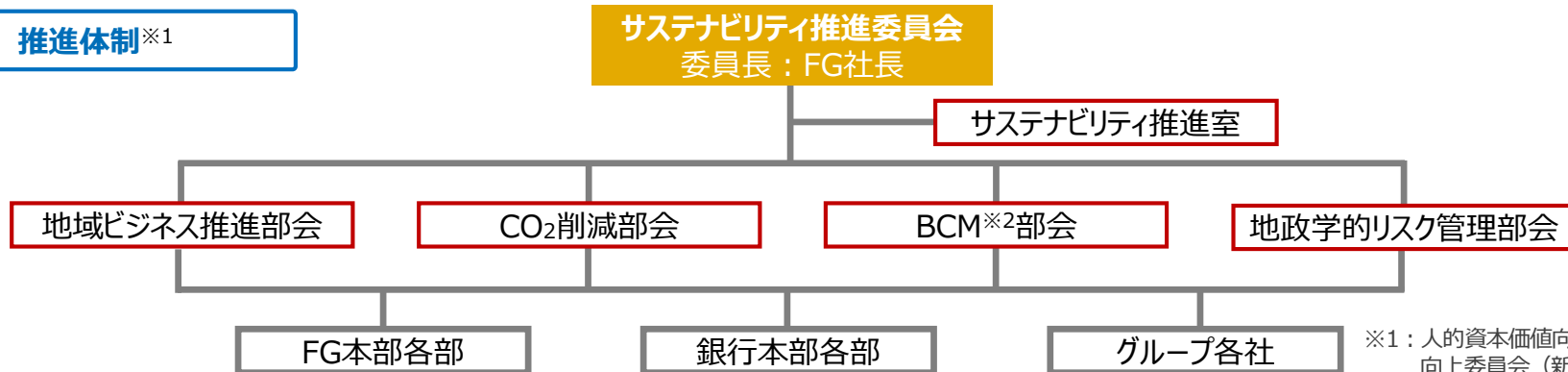
## 第四北越FGサステナビリティ基本方針 主な取り組み分野

- 1 地域課題への取り組み
- 2 環境問題への取り組み
- 3 社会との信頼関係の確立
- 4 人財育成と職場環境の整備

### これまでの主な取り組み



### 推進体制※1



※1：人的資本価値向上部会はFG人的資本価値向上委員会（新設）へ統合

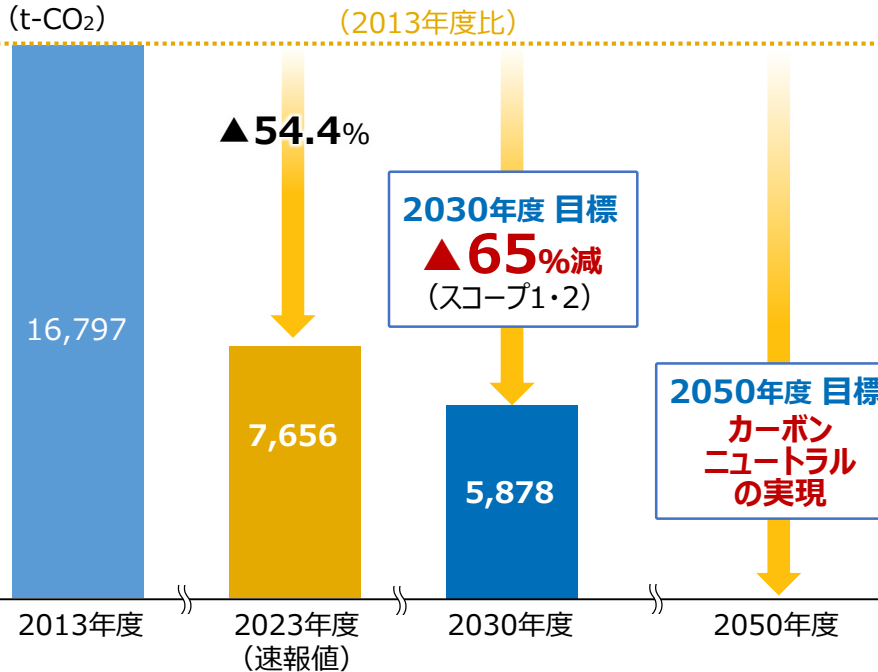
※2：Business Continuity Management



# 第四北越FG 自社の取り組み

## ■ サステナビリティの実現に向けた第四北越FG 自社の取り組み

### CO<sub>2</sub>排出量削減目標・実績※1



※1: 第四北越ITソリューションズ、ブリッジにいがたのFG連結子会社化に伴い、過去に遡り計数を修正

### FG自社のCO<sub>2</sub>排出量削減に向けた取り組み

店舗の省エネ化

EV車両の導入



再生可能エネルギー由来CO<sub>2</sub>フリー電力の導入

etc.





太陽光パネルの設置を実施中  
→ 2023年度は3店舗で実施



### FGの知見・ノウハウの吸収に向けた取り組み

- 環境省「令和5年度地域金融機関向けTCFD開示に基づくエンゲージメント実践プログラム」への採択 (2023年9月～2024年3月)
- 「GXリーグ」への参画 (2023年5月)
 
- 「TNFDフォーラム」への参画 (2024年2月)
 
New!
- 東京証券取引所「カーボン・クレジット市場」への参画 (2024年3月)
 New!

### サステナビリティに関する人財育成・啓発活動

- 行内イベント  第四北越銀行
  - 「S-1グランプリ」の開催 (サステナビリティNo.1グランプリ) (2023年10月～2024年2月)
 
 → サステナビリティに関する知識をクイズ形式で競い合う取り組み
 New!
- 行内イベント  第四北越銀行
  - 「SF選手権」の開催※2 (サステナビリティ未来創造選手権) (2023年10月～2024年2月)
 
 → お客様のサステナビリティの実現に向けた優れた提案活動を評価する表彰制度
 New!

知見の吸収

実践力の向上



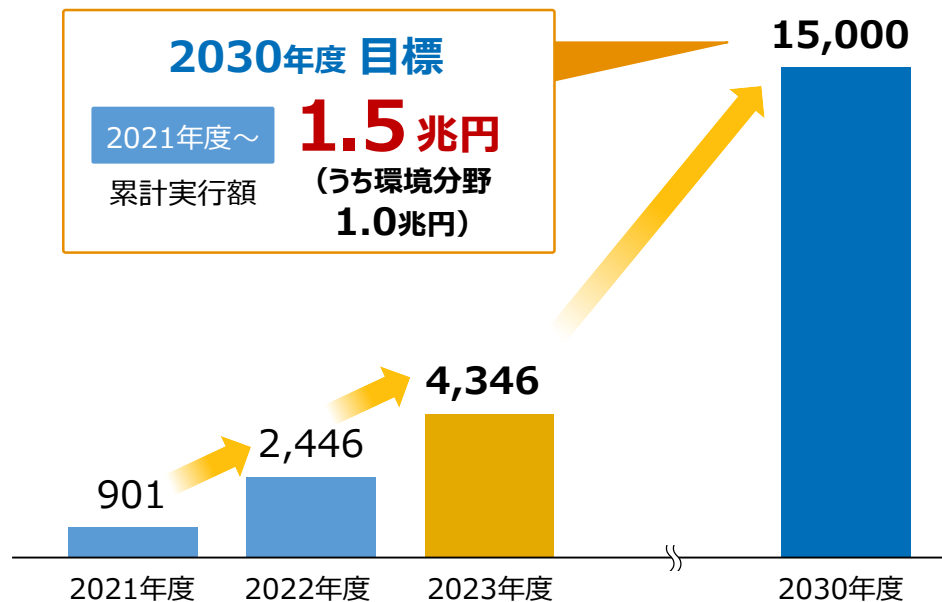
▲「S-1グランプリ」の様子

# 地域・お客さまの課題解決に向けた取り組み

## ■ サステナビリティ・SDGsの促進に向けた取り組み

### ■ サステナブルファイナンス累計実行額

(億円)



### 地域の課題解決に向けた取り組み

#### **New!** ■ 「にいがたPPP/PFI研究フォーラム」への参画 (2024年1月)

→ 新潟県、市町村、民間企業や金融機関等が集まり、PFI事業のノウハウや先進事例、課題等の研究を行う同フォーラムに、第四北越銀行は事務局として参画

#### **New!** ■ 「新潟市J-クレジット普及推進協議会」への参画 (2024年3月)

→ 第四北越銀行と第四北越リサーチ&コンサルティングの2社が参画

### 商品・サービスの拡充

#### ■ サステナブルファイナンスの商品ラインアップの拡充

#### 第四北越銀行 サステナブルファイナンス 8商品まで拡大

- ポジティブ・インパクト・ファイナンス
- サステナビリティ・リンク・ファイナンス
- SDGsリンク・ファイナンス
- SDGsサポートローン
- サステナビリティ・ファイナンス
- SDGsグリーン・ファイナンス

#### **New!** ● 地域脱炭素貢献ローン「Biz-Ecology」 (2024年1月)

事業者向け

融資実行額の  
**0.05%相当**を  
新潟県に寄付



#### **New!** ● 住宅ローン「ZEH住宅応援プラン」 (2024年4月)

個人向け

ZEH住宅の場合  
手数料または  
金利を優遇



#### ■ テーマ型「寄付型私募債」の取り扱い

#### **New!** ● 「地域応援！SDGs私募債」 (2024年6月)

→ 新潟県内の様々な自治体や団体を寄付先とした寄付型私募債を通じて地域創生・SDGsの達成に貢献



# 地域・お客さまの課題解決に向けた取り組み

## ■ 地域への貢献に向けた地域社会とのコミュニケーション

### ■ 令和6年能登半島地震への対応 第四北越FG

寄付型私募債  
「能登半島地震復興支援私募債」  
(2024年1月)

→ 発行企業様よりいただく手数料の一部を新潟県や日本赤十字社に寄付するSDGs私募債の取り扱い

発行累計額  
約**48**億円

(2024年1月～3月)

復旧・復興に向けた  
新潟県や日本赤十字社への寄付  
(2024年1月)

→ 被災された方々へのご支援などにお役立ていただくため  
総額**6,000万円**の寄付を実施



▲新潟県への寄付金贈呈式

### ■ 「第四北越奨学会」による奨学金の給付 第四北越銀行 (1962年～)

奨学金支給者数 (累計)

(期間：1963年3月期～  
2024年3月期)

**1,276**人



▲奨学生懇談会の様子

### ■ 金融教育活動「だいしほくえつアカデミー」 第四北越銀行 (2013年～)

こどもたちの参加者数 (累計)

(期間：2014年3月期～  
2024年3月期)

**15,294**人



### ■ 「第四北越まごころの会」によるボランティア活動 (1993年～) (役職員の自主参加募金組織)

 第四北越銀行

→ 新潟県内の自然保護ボランティア活動への参加や環境保護・社会福祉団体への寄付活動を実施



▲ボランティア活動の様子

→ トキの野生復帰に向けて1968年から佐渡トキ保護センターに物品を寄贈



▲贈呈式の様子

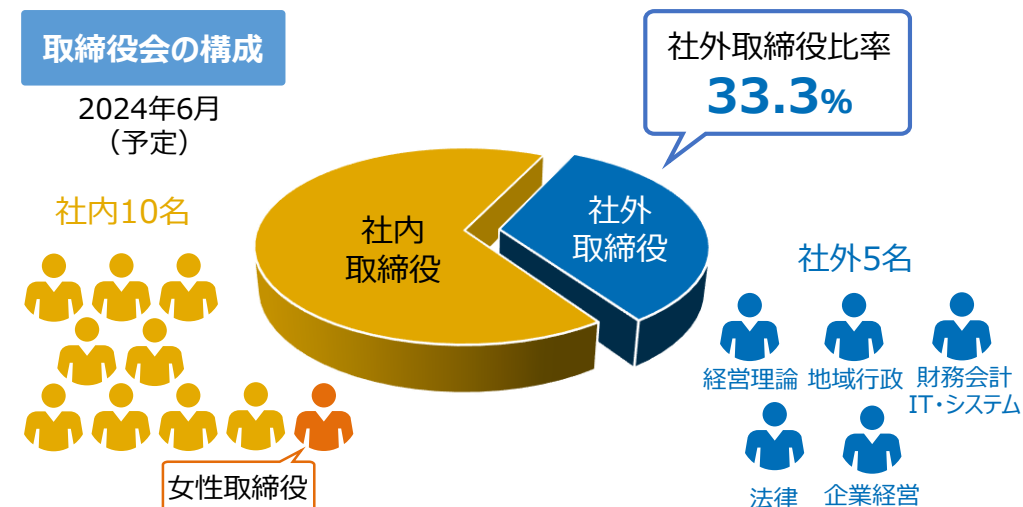
第三次中期経営計画

# ガバナンス・資本政策

---

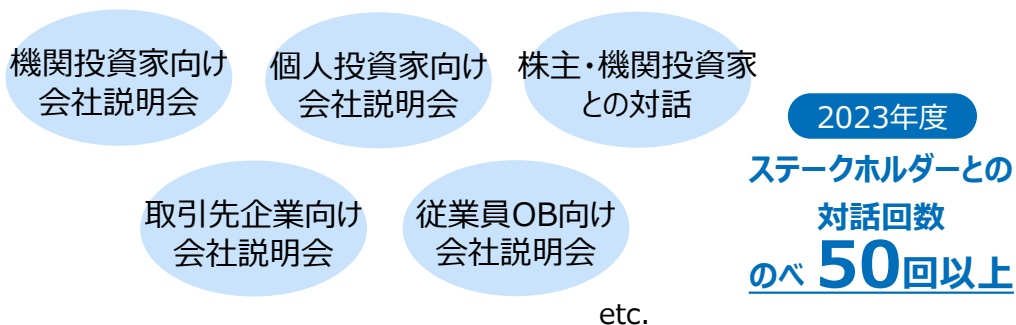
# 持続的成長を支えるガバナンス体制

## 取締役会における社外取締役の構成割合



※ 2024年6月25日開催予定の当社第6期定時株主総会で選任されることを前提として記載

## 企業価値向上に向けたステークホルダーとの対話



## 多様性の確保・ダイバーシティの取り組み

### 女性役員の登用

- 第四北越FG 初となる女性取締役が就任予定 (2024年6月) **New!**

— 女性の経営・管理職の登用状況 — (2024年3月末時点)

#### 銀行部門

女性の取締役：1名 (上記FG役員が兼務)  
同 部長：1名  
同 支店長：16名 (うち1名は上記FG役員が兼務)

#### グループ 会社部門

女性の代表取締役社長：1名 第四北越キャリアブリッジ  
同 執行役員：1名 第四北越証券

### 経営職層等への登用に向けた 女性の育成プログラム

女性幹部候補育成に向けた  
「TSUBASAクロスメンター制度」の導入  
(2022年度～)



女性幹部候補者  
育成プログラム

女性活躍推進プログラム  
(2021年度～)

部長・支店長への登用



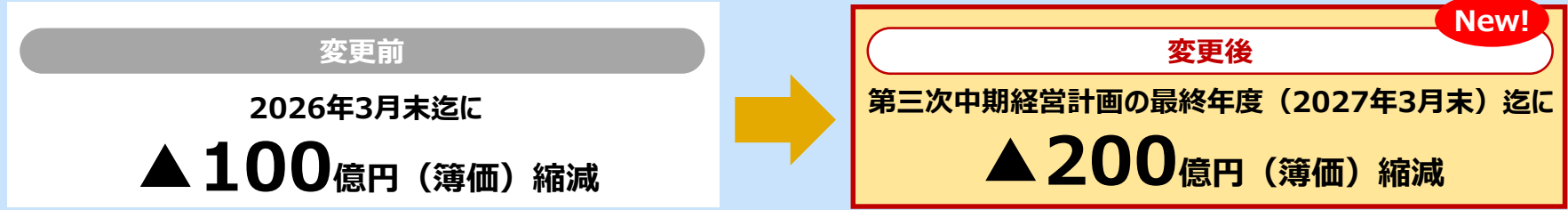
▲FG会長による  
女性管理職マネジメント研修



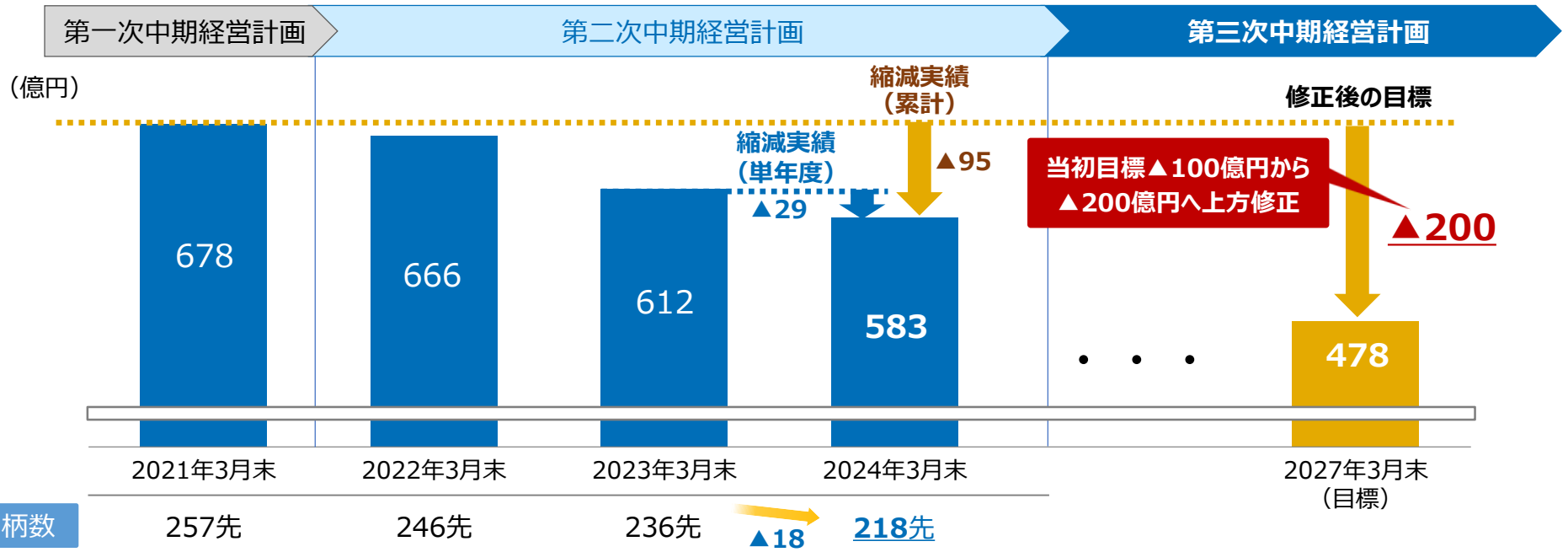
# 政策保有株式の縮減に向けた取り組み

## 政策保有株式の縮減目標の上方修正 (2024年5月)

第四北越銀行が合併により誕生した2020年度（2021年3月末）からの縮減額



### 第四北越銀行が保有する政策保有株式の簿価の推移



# 株主還元方針の変更・2025年3月期配当予想

## 株主還元方針の変更 (2024年5月)

### 第四北越フィナンシャルグループ 株主還元方針 (2024年5月変更)

New!

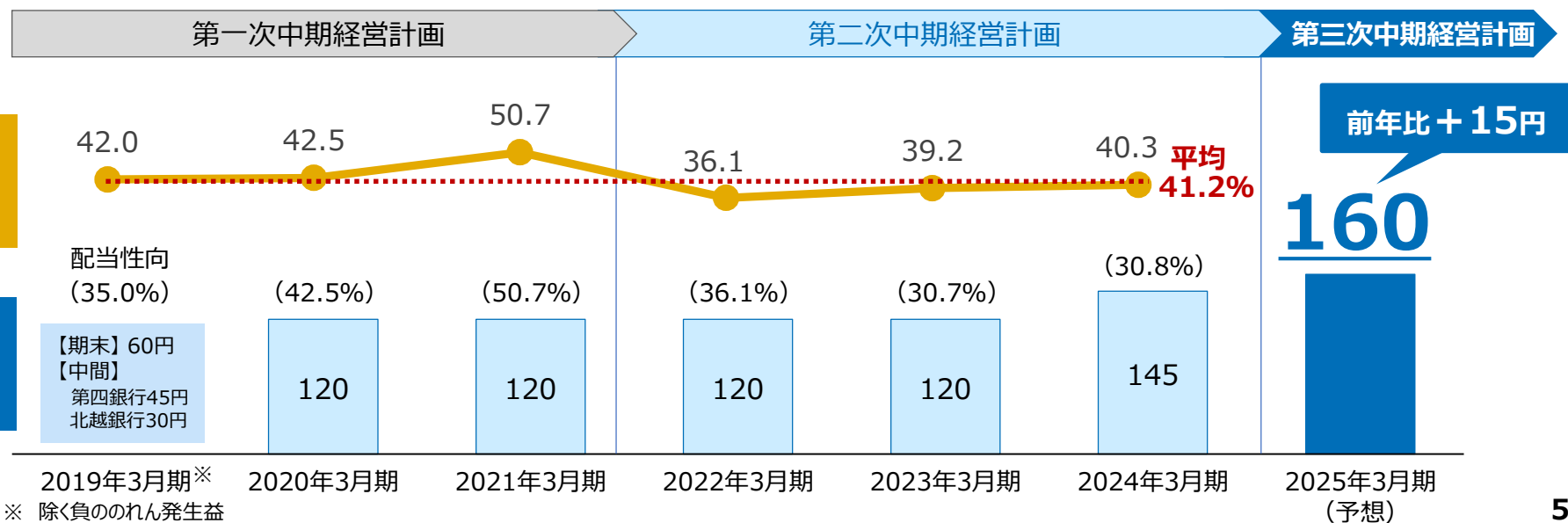
金融グループの公共性に鑑み、将来にわたって株主各位に報いていくために、収益基盤の強化に向けた内部留保の充実を考慮しつつ、安定的な株主還元を継続することを基本方針といたします。

変更

具体的には、配当金と自己株式取得合計の株主還元率40%を目処としつつ、**1株当たり配当金は原則として累進的とし、配当性向は、第三次中期経営計画期間(2024~2026年度)中に35%程度とすることを目指します。**

なお、当期純利益の増強を基本としてROE向上に取り組んでいく方針であり、早期に5%以上を達成のうえ、さらに高い水準を目指します。

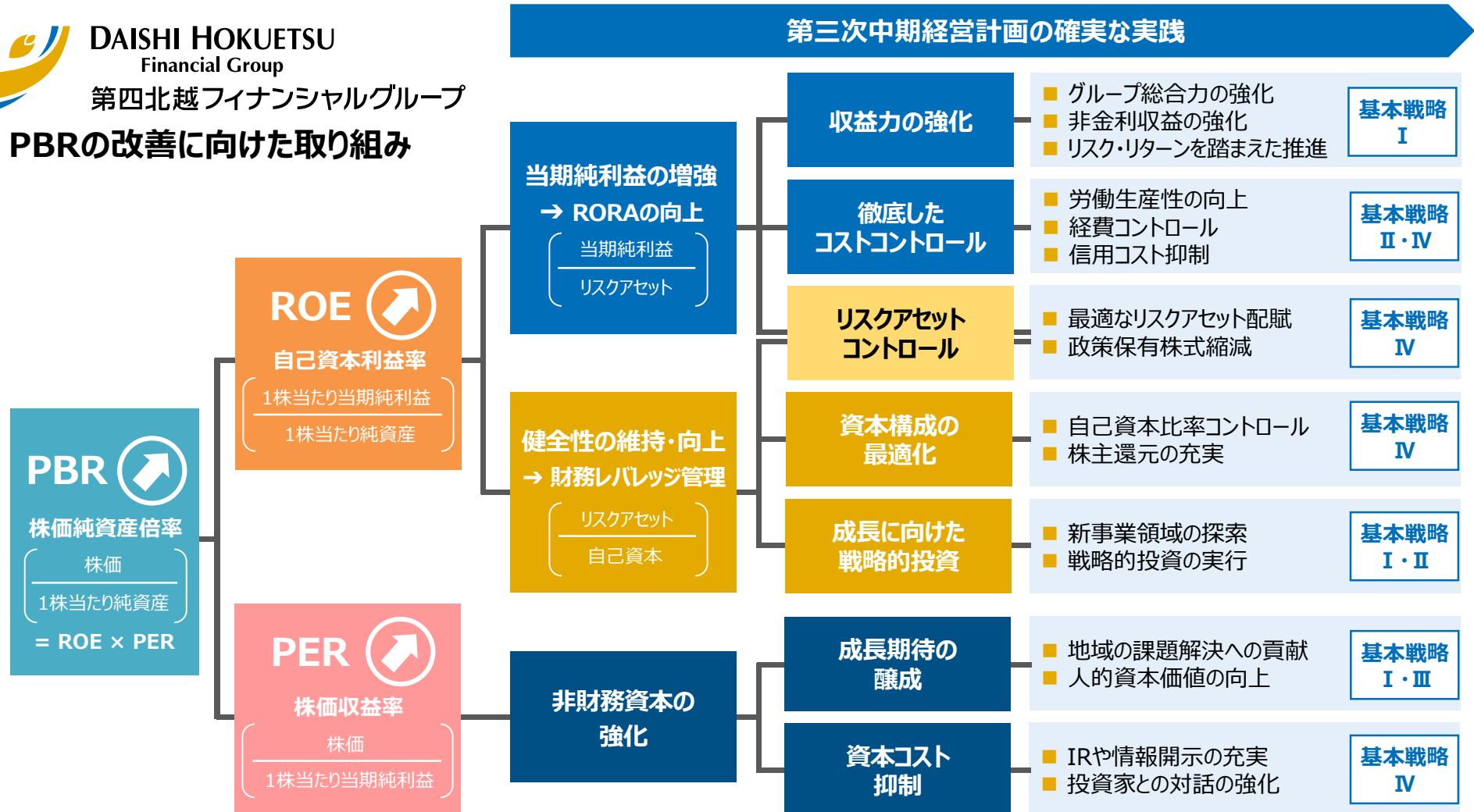
## 2025年3月期配当予想 増配予想



# PBR改善に向けた取り組み

## ■ 第三次中期経営計画の実践によるPBRの改善

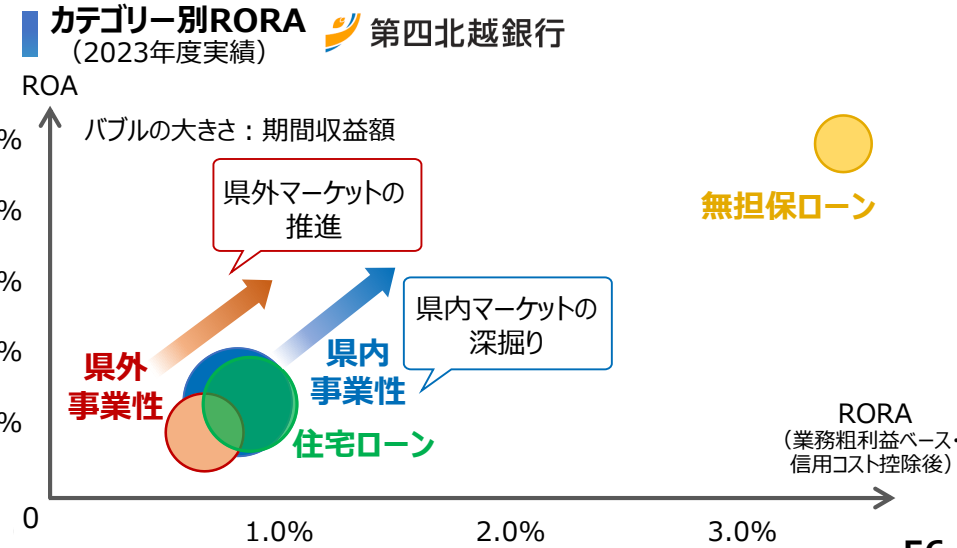
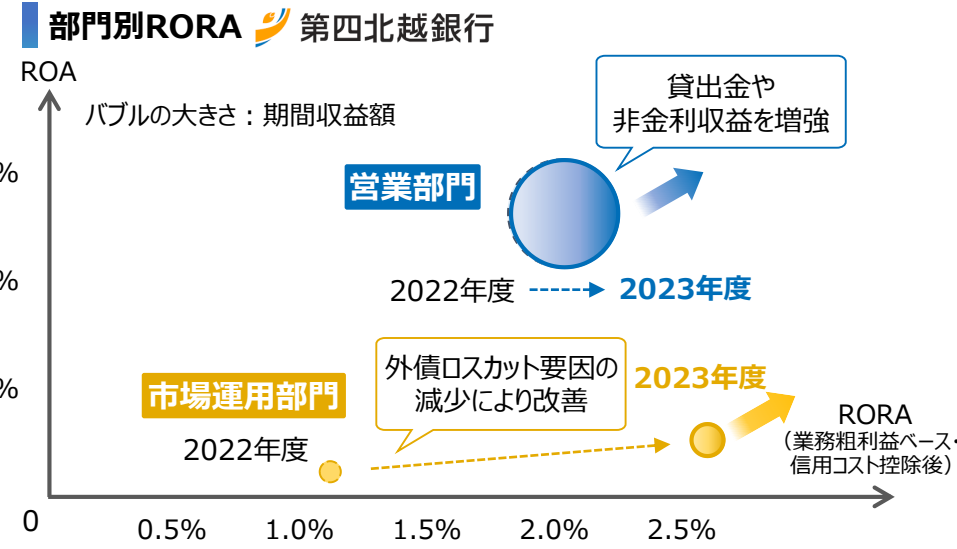
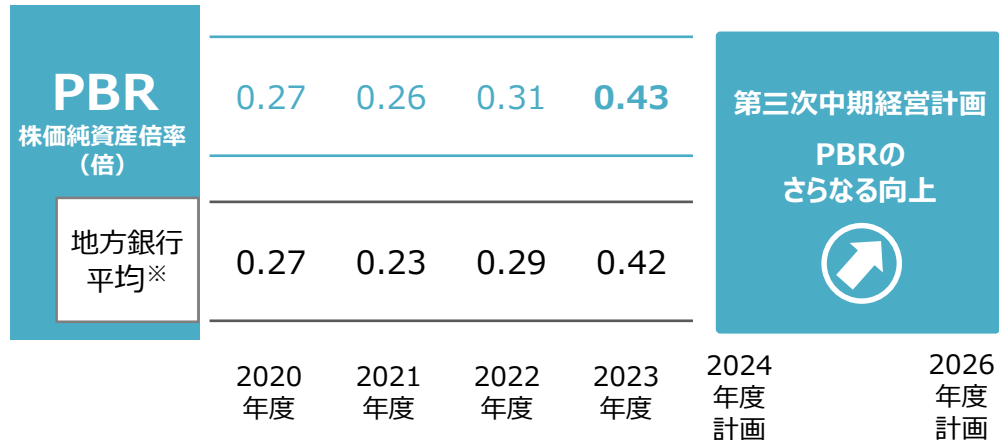
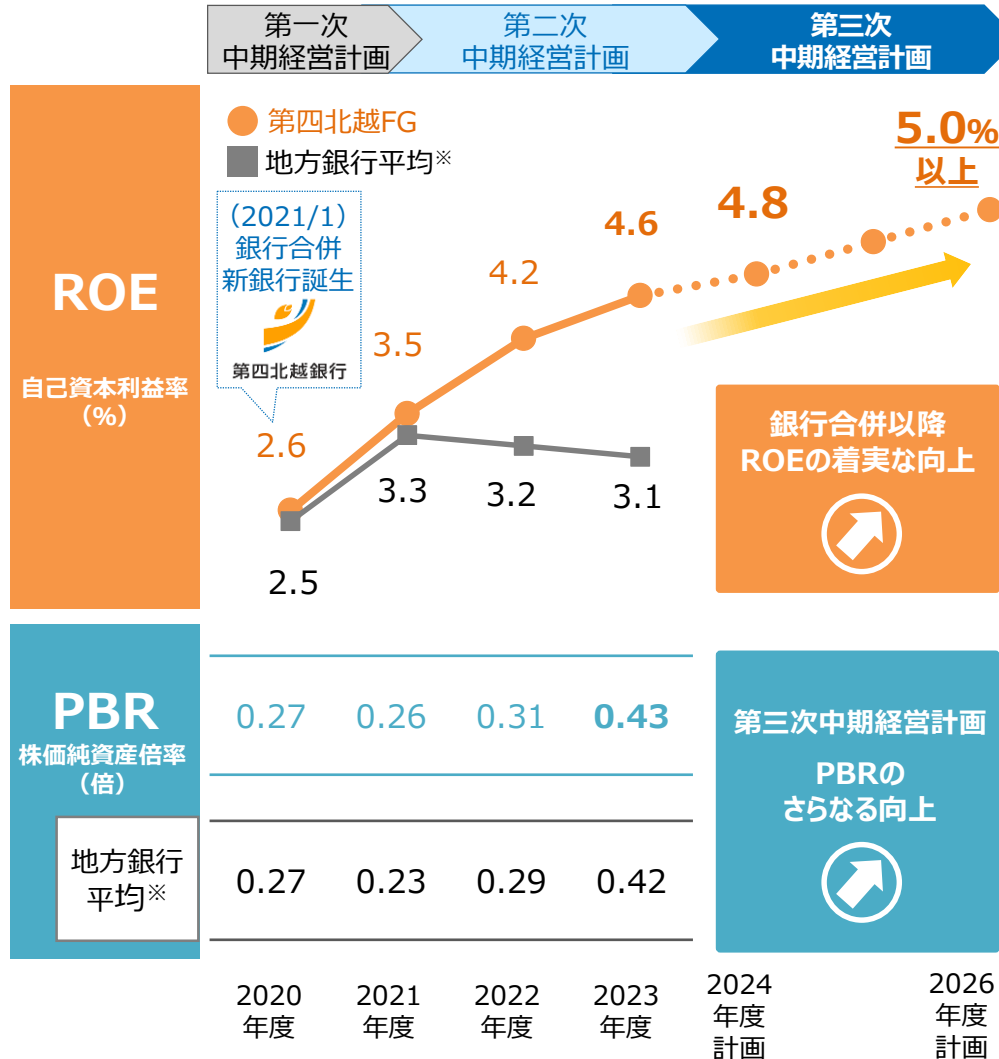
DAISHI HOKUETSU  
Financial Group  
第四北越フィナンシャルグループ  
PBRの改善に向けた取り組み





# PBR改善に向けた取り組み

## ROEの向上によるPBRの改善 – 企業価値の向上に向けて –



\* 地方銀行平均：東京証券取引所に上場している地方銀行・グループの平均値（当社試算）

# ***Appendix***

---

---

# 第二次中期経営計画の最重要テーマ 3大シナジーの発揮

DAISHI HOKUETSU  
Financial Group  
第四北越フィナンシャルグループ  
**第二次中期経営計画**

銀行合併・新銀行誕生後

合併の成果をあげる新たなステージへ

2021年  
4月

中期経営計画  
最終年度

2024年  
3月

最重要テーマ

## シナジー効果の発揮

合併シナジー  
の最大化

ノウハウの共有  
重複機能の整理  
経営資源の再配分



グループシナジー  
の最大化

FGグループ会社機能の  
最大限の活用



TSUBASA  
連携シナジーの  
最大化

地銀最大規模の  
スケールメリットの活用



# 第二次中期経営計画 経営指標

| 経営指標          |                 | 2023年3月期<br>実績 | 2024年3月期<br>実績  | 前年比     |
|---------------|-----------------|----------------|-----------------|---------|
| 収益力の<br>強化    | 連結当期純利益※1       | 177億円          | <b>212億円</b>    | 34億円    |
|               | 中小企業向け貸出平残増加率※2 | 1.9%           | <b>1.1%</b>     | －       |
| グループの<br>成長性  | 中小企業向け貸出平残      | 19,420億円       | <b>19,632億円</b> | 212億円   |
|               | 消費性貸出平残増加率※2    | 3.3%           | <b>3.7%</b>     | －       |
|               | 消費性貸出平残         | 14,128億円       | <b>14,646億円</b> | 518億円   |
|               | 非金利収益増加率※3      | 25.7%          | <b>9.1%</b>     | －       |
|               | 非金利収益           | 262億円          | <b>286億円</b>    | 24億円    |
|               | グループ会社収益増加率※4   | ▲31.5%         | <b>27.6%</b>    | －       |
| 経営の<br>効率化    | グループ会社収益        | 28億円           | <b>36億円</b>     | 7億円     |
|               | 連結OHR           | 68.5%          | <b>65.1%</b>    | ▲3.4pt  |
| 健全性の<br>維持・向上 | 連結ROE           | 4.2%           | <b>4.6%</b>     | 0.4pt   |
|               | 連結自己資本比率        | 10.23%         | <b>10.03%</b>   | ▲0.20pt |

※1：親会社株主に帰属する当期純利益 ※2：部分直接償却前の年間平均残高 ※3：役員取引等利益及び国債等債券損益を除くその他業務利益等の合計額（除く市場運用部門収益・外貨調達コスト）（算出方法の変更に伴い、過年度との比較の観点から、過去に遡り変更した計数と比較した数値）

※4：銀行を除くグループ各社の親会社株主に帰属する当期純利益の合計

# 第二次中期経営計画 ポートフォリオ変革の深化に向けた6指標

〈銀行部門〉  
コア業務粗利益に占める  
「貸出金利息」と「非金利収益」の比率を高める



〈グループ会社部門〉  
連結当期純利益に占める  
「グループ会社収益」の比率を高める

| ポートフォリオ変革の深化に向けた6指標           | 2023年3月期<br>実績   | 2024年3月期<br>実績           | 前年比          |
|-------------------------------|------------------|--------------------------|--------------|
|                               | ①総貸出に占める中小企業貸出比率 | 37.3%                    | <b>36.6%</b> |
| ②総貸出に占める消費性貸出比率               | 27.1%            | <b>27.3%</b>             | 0.2pt        |
| ③消費性貸出に占める無担保ローン比率            | 8.4%             | <b>8.6%</b>              | 0.2pt        |
| ④コア業務粗利益に占める<br>資産運用アドバイス収益比率 | 8.9%             | <b>9.7%</b>              | 0.8pt        |
| ⑤コア業務粗利益に占める<br>金融ソリューション収益比率 | 15.5%            | <b>18.2%</b>             | 2.7pt        |
| ⑥連単倍率<br>FG連結当期純利益÷銀行単体当期純利益  | 1.19倍            | <b>1.22倍<sup>※</sup></b> | 0.03倍        |

※ 第四北越ITソリューションズの子会社化に伴う負ののれん発生益等の特殊要因控除後

# 第二次中期経営計画 地域への貢献に関する評価指標

| 地域への貢献に関する評価指標     |   | 2024年3月期<br>実績 | 2024年3月期<br>目標比 |
|--------------------|---|----------------|-----------------|
| 地域への貢献度合いを測る最重要目標  | 第四北越銀行をメインバンクとしてお取引いただいている企業数             | 14,734先        | ※1 ▲666先        |
| 地域経済を牽引する担い手の維持・増加 | 創業・第二創業に関与した件数                            | 1,968件         | 118件            |
|                    | 事業承継を支援した先数                               | 1,743先         | 3先              |
| 企業の付加価値向上支援        | 事業性評価に基づく融資先数                             | 7,125先         | 725先            |
|                    | 事業性評価に基づく融資残高                             | 16,005億円       | 5億円             |
|                    | 経営者保証に関するガイドラインの活用先数                      | 7,691先         | ※2 ▲1,809先      |
|                    | 経営指標等が改善した取引先数                            | 9,794先         | 2,094先          |
|                    | 本業支援件数                                    | 3,926件         | 1,076件          |
|                    | 経営改善計画の策定支援件数                             | 531件           | 51件             |
| 事業領域の拡大による新たな価値提供  | 地域商社を通じた活動<br>販路開拓支援先数（累計）                | 638先           | 38先             |
|                    | 地域商社を通じた活動<br>生産性向上支援に向けたFG連携活動件数（累計）     | 296件           | 26件             |
|                    | 人材紹介会社を通じた活動<br>企業の課題解決につながる人材マッチング件数（累計） | 261件           | 51件             |

※1：県内事業所数の減少やゼロゼロ融資の繰り上げ返済等の影響 ※2：取引先数の減少（※1）やコロナ禍・物価高等の影響

# 2024年3月期決算 概要 (損益の状況)

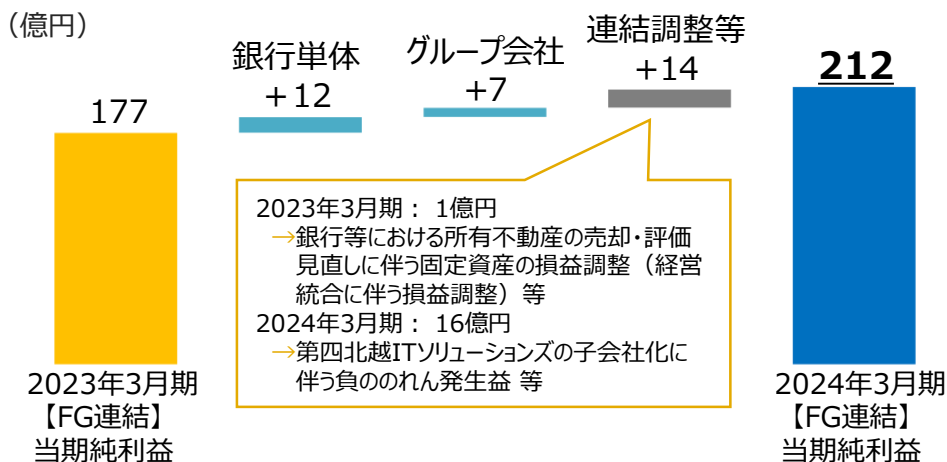
| FG連結<br>(億円)          | 2024年3月期<br>決算 |     | 業績予想<br>(2023/5公表) |       |
|-----------------------|----------------|-----|--------------------|-------|
|                       |                | 前年比 |                    | 業績予想比 |
| 1 経常利益                | 308            | 58  | 275                | 33    |
| 2 当期純利益 <sup>※1</sup> | 212            | 34  | 201                | 11    |

※1 親会社株主に帰属する当期純利益

| グループ会社<br>(億円)        | 2024年3月期<br>決算 |     | 2023年3月期<br>決算 |  |
|-----------------------|----------------|-----|----------------|--|
|                       |                | 前年比 |                |  |
| 3 当期純利益 <sup>※2</sup> | 36             | 7   | 28             |  |

※2 銀行を除くグループ会社の親会社株主に帰属する当期純利益の合計

## <FG連結> 増減要因

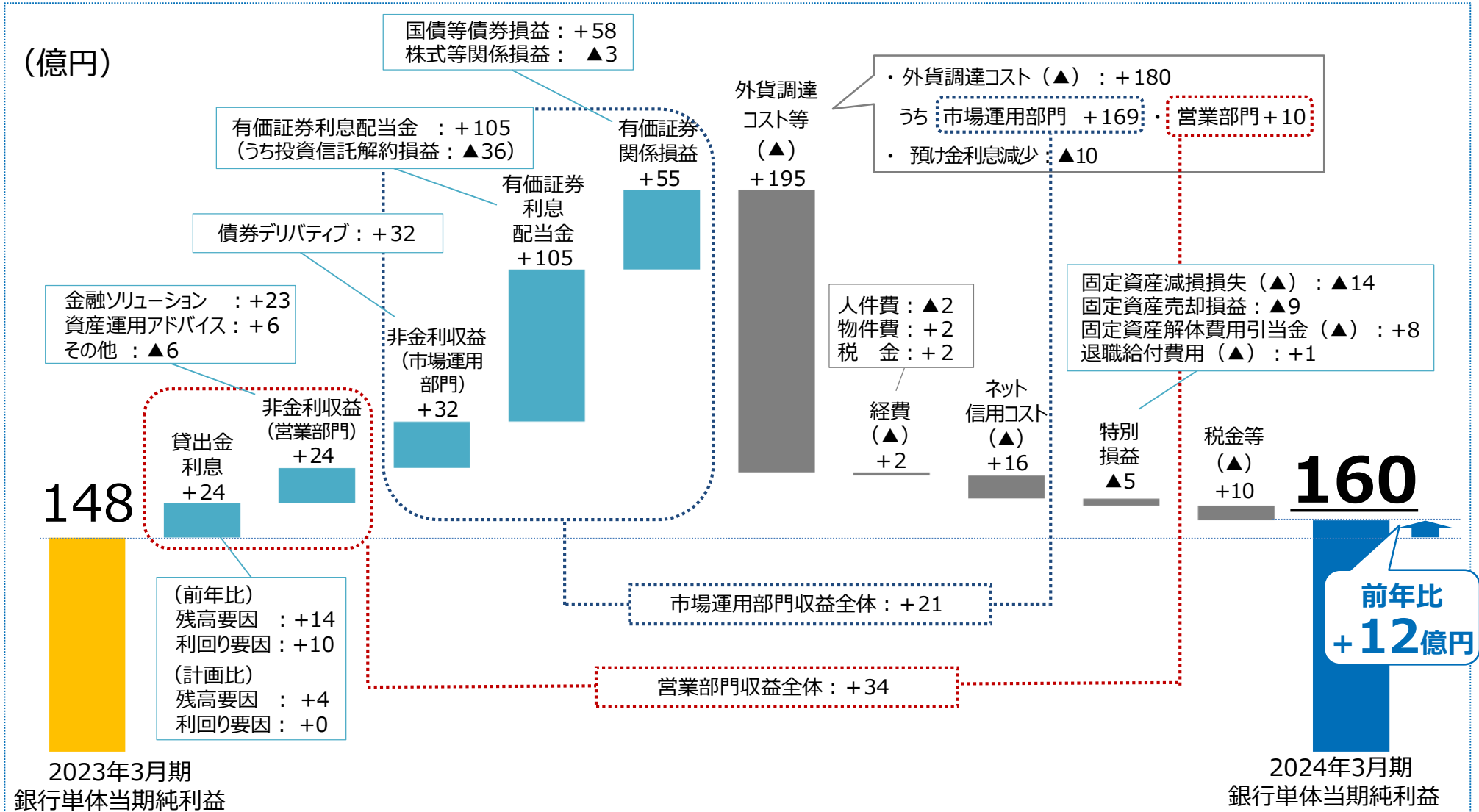


| 銀行単体 (億円)                            | 2024年3月期<br>決算 |      | 2023年3月期<br>決算 |  |
|--------------------------------------|----------------|------|----------------|--|
|                                      |                | 前年比  |                |  |
| 4 業務粗利益                              | 852            | 50   | 802            |  |
| 5 (コア業務粗利益)                          | 909            | ▲ 8  | 917            |  |
| 6 資金利益                               | 640            | ▲ 33 | 673            |  |
| 7 (うち貸出金利息)                          | 492            | 24   | 468            |  |
| 8 (うち有価証券利息配当金)                      | 390            | 105  | 284            |  |
| 9 (うち資金調達費用) (▲)                     | 347            | 226  | 121            |  |
| 10 役務取引等利益                           | 156            | 2    | 154            |  |
| 11 その他業務利益                           | 55             | 80   | ▲ 25           |  |
| 12 (除く国債等債券損益)                       | 112            | 22   | 90             |  |
| 13 (うち国債等債券損益)                       | ▲ 56           | 58   | ▲ 115          |  |
| 14 経費 (▲)                            | 577            | 2    | 575            |  |
| 15 実質業務純益                            | 274            | 47   | 227            |  |
| 16 コア業務純益                            | 331            | ▲ 11 | 342            |  |
| 17 (除く投資信託解約損益)                      | 321            | 25   | 295            |  |
| 18 業務純益                              | 272            | 35   | 237            |  |
| 19 臨時損益                              | ▲ 18           | ▲ 6  | ▲ 11           |  |
| 20 経常利益                              | 254            | 28   | 225            |  |
| 21 特別損益                              | ▲ 26           | ▲ 5  | ▲ 20           |  |
| 22 当期純利益                             | 160            | 12   | 148            |  |
| 23 <ネット信用コスト> (▲)                    | 57             | 16   | 41             |  |
| 24 <有価証券関係損益>                        | ▲ 29           | 55   | ▲ 84           |  |
| 25 <経営統合関連費用 (全体)> (▲) <sup>※3</sup> | 32             | 0    | 31             |  |

※3 「経費」「臨時損益」等に計上されている経営統合関連費用の合計

# 2024年3月期決算 概要 (損益の状況)

## <銀行単体> 増減要因 第四北越銀行





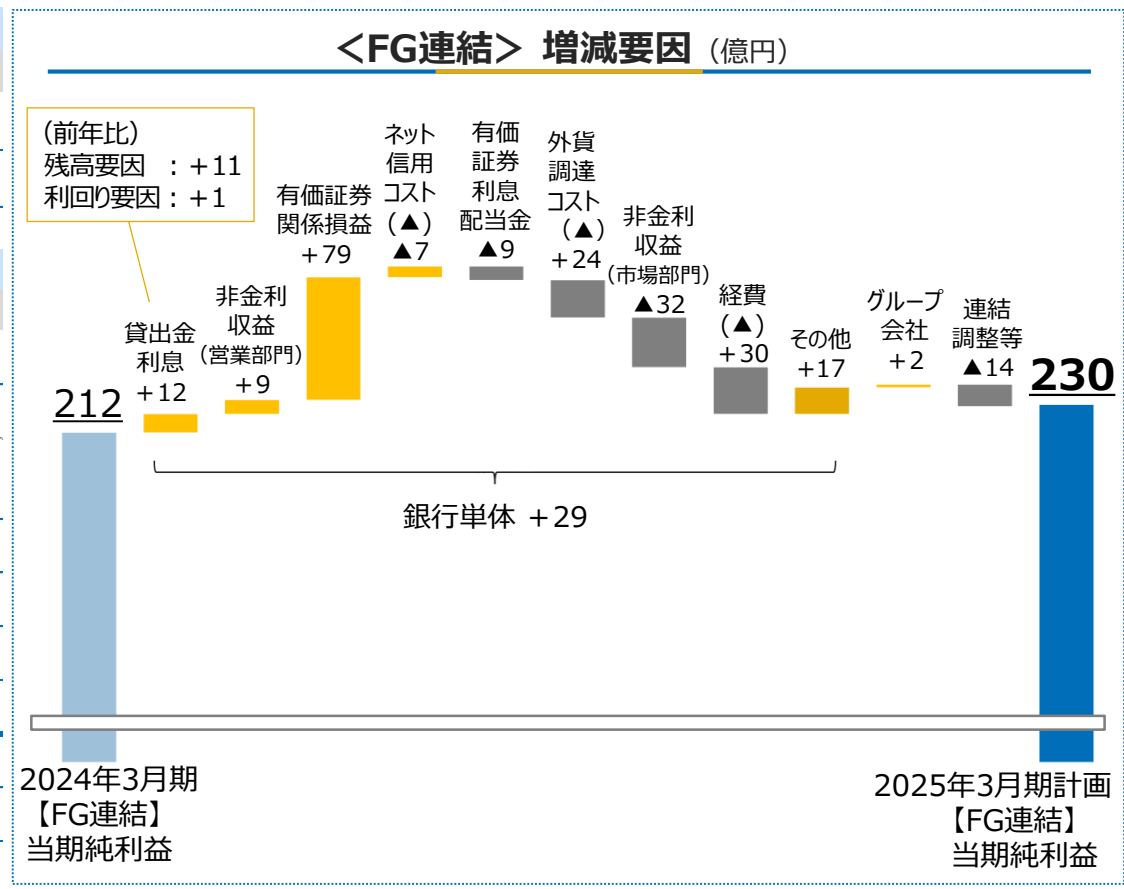
# 2025年3月期業績予想

- **FG連結当期純利益は前年比+17億円（同+8.4%）増益の230億円を見込む**
- 新・中期経営計画「第三次中期経営計画」のもと「グループ経営の深化・探索」に取り組むとともに、当社グループが有する金融・情報仲介機能やネットワーク、ノウハウを融合させ、地域・お客さまを起点としたグループコンサルティング機能の強化によりトップラインを増強する
- なお、本計画には日本銀行による金融政策変更の影響は織り込んでおりません。今後の金融政策やマーケット環境等を見極めながら、必要に応じて計画の見直しを行う方針です

| FG連結 (億円)             | 2025年3月期<br>業績予想 | 前年比 |
|-----------------------|------------------|-----|
| 1 経常利益                | 332              | 23  |
| 2 当期純利益※ <sup>1</sup> | 230              | 17  |

※<sup>1</sup> 親会社株主に帰属する当期純利益

| 銀行単体 (億円)                       | 2025年3月期<br>業績予想 | 前年比  |
|---------------------------------|------------------|------|
| 3 コア業務粗利益                       | 859              | ▲ 49 |
| 4 資金利益                          | 636              | ▲ 3  |
| 5 役員取引等利益およびその他業務利益（除く国債等債券損益）等 | 222              | ▲ 46 |
| 6 経費                            | 607              | 30   |
| 7 コア業務純益                        | 251              | ▲ 79 |
| 8 経常利益                          | 272              | 17   |
| 9 当期純利益                         | 190              | 29   |
| 10 <ネット信用コスト>                   | 50               | ▲ 7  |
| 11 <有価証券関係損益>                   | 49               | 79   |
| 12 <経営統合関連費用>                   | 26               | ▲ 5  |



# 2025年3月期業績予想 経営指標 (KPI)

## 「財務的課題」に関する経営指標 (KPI)

連結当期純利益<sup>※1</sup> 2024年度目標 **230** 億円

連結OHR 2024年度目標 **64** %台

連結ROE 2024年度目標 **4.8** %

連結自己資本比率 2024年度目標 **10** %以上

## 【参考指標】 事業ポートフォリオの変革に関する指標

事業性貸出金利息額 2024年度目標 **261** 億円

消費性貸出金利息額 2024年度目標 **202** 億円

法人リレーション収益額<sup>※2</sup> 2024年度目標 **207** 億円

個人リレーション収益額<sup>※3</sup> 2024年度目標 **112** 億円

グループ<sup>o</sup>会社収益額<sup>※4</sup> 2024年度目標 **38** 億円

※1：親会社株主に帰属する当期純利益  
 ※2：法人資産運用アドバイス収益（含む証券収益）、  
 エクイティリレーション収益、ファイナンシャル・スキーム収益の合計  
 ※3：個人資産運用アドバイス収益（含む証券収益）  
 ※4：銀行を除くグループ各社の当期純利益の合計

## 「環境・社会課題」に関する経営指標 (KPI)

### CO<sub>2</sub>排出量削減率 (2013年度比)

2024年度目標 **59** %台

### 創業・事業承継支援件数

2024年度目標 **2,850** 件

### デジタル顧客数<sup>※3</sup>

2024年度目標 **45** 万先

### サステナブルファイナンス実行額

2024年度目標 **6,500** 億円  
 (2021年度以降の累計)

### DX・生産性向上支援件数

2024年度目標 **75** 件

### グループ<sup>o</sup>預かり資産残高

2024年度目標 **14,790** 億円

### 女性管理職比率<sup>※1</sup>

2024年度目標 **26** %以上

### 経営指標等が改善した取引先割合

2024年度目標 **75** %以上

### 販路開拓支援先数<sup>※4</sup> (地域商社)

2024年度目標 **720** 先

### グループ<sup>o</sup>総取引先数<sup>※2</sup>

2024年度目標 **62,700** 先

### 経営改善計画策定支援件数

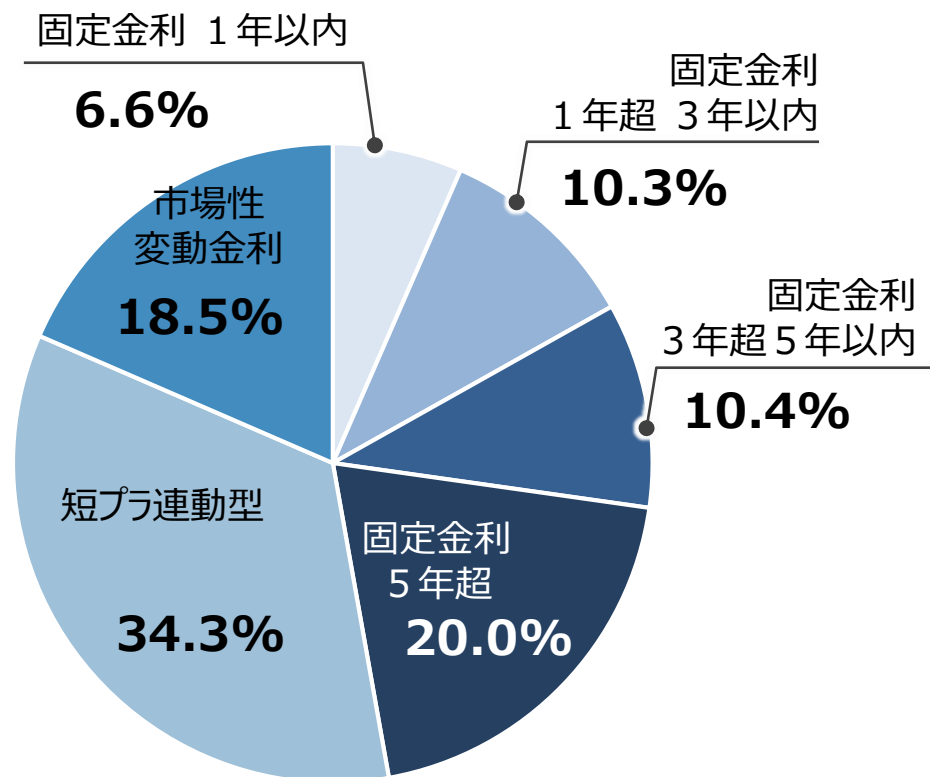
2024年度目標 **420** 件

### 人材ソリューション支援件数

2024年度目標 **190** 件

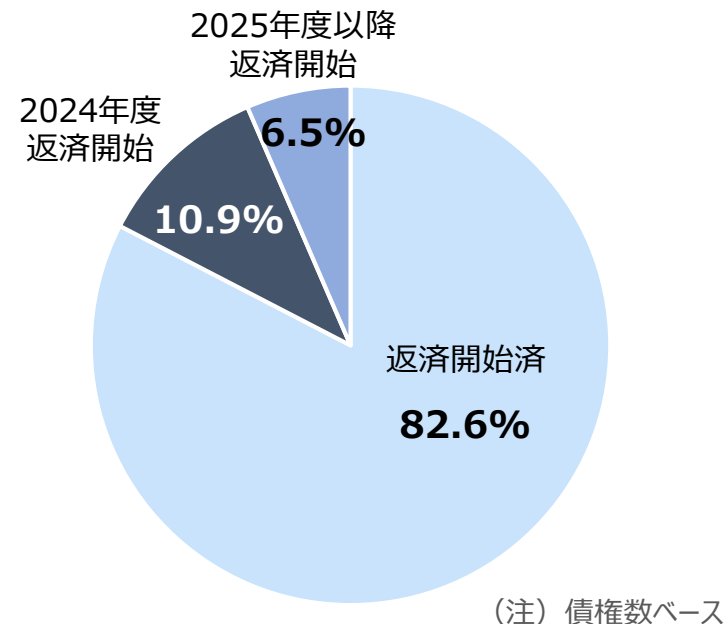
※1：女性管理職（代理級以上）  
 比率（銀行単体）  
 ※2：FGグループ各社と経常的にお取引  
 いただいている法人先数（延  
 べ数）  
 ※3：だいほくえつID保有者（りとる  
 ばんく・マイページの利用者等）  
 および個人eネットバンキング利  
 用者数  
 ※4：2019/10の日本橋店舗開設  
 以降の累計

### 貸出金の構成（貸出金全体） （2024年3月期）



（注）延滞貸出除く

### 実質無利子・無担保融資（ゼロゼロ融資） 取り組み先の状況（2024年3月期）



（注）債権数ベース

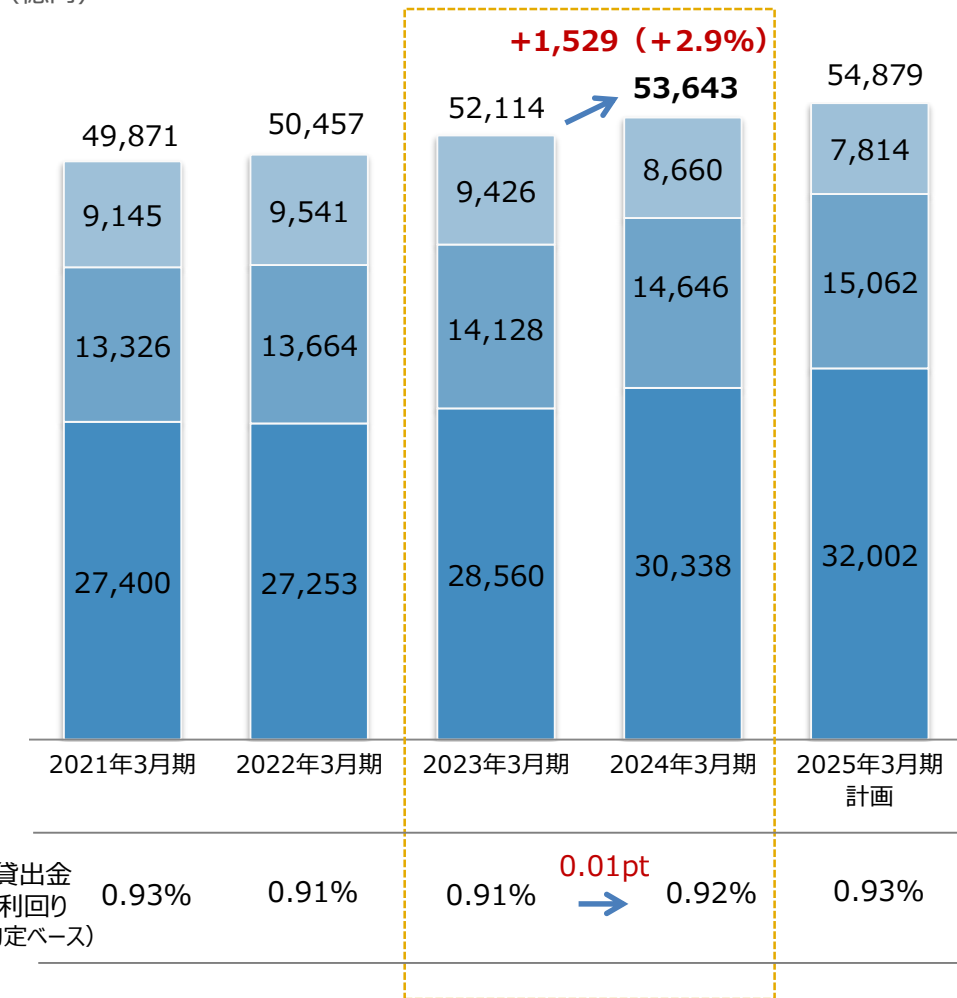
### 実質無利子・無担保融資の残高・延滞割合

| 債権種類 | 債権数   |       | 貸出残高 |       |
|------|-------|-------|------|-------|
|      | 債権数   | 比率    | 貸出残高 | 比率    |
| 全体   | 5,226 | —     | 710  | —     |
| 正常債権 | 5,132 | 98.2% | 703  | 99.0% |
| 延滞債権 | 94    | 1.8%  | 6    | 1.0%  |

## 貸出金残高（平残） ※部分直接償却前

■ 事業性 ■ 消費性 ■ 公金・金融

(億円)

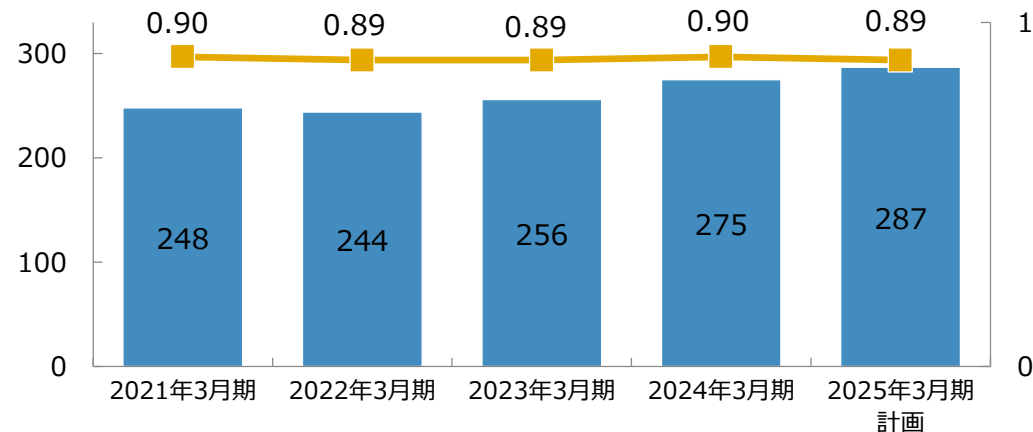


## 事業性貸出金利息・利回り ※不計上利息考慮前

(億円)

■ 利息 ■ 利回り

(%)

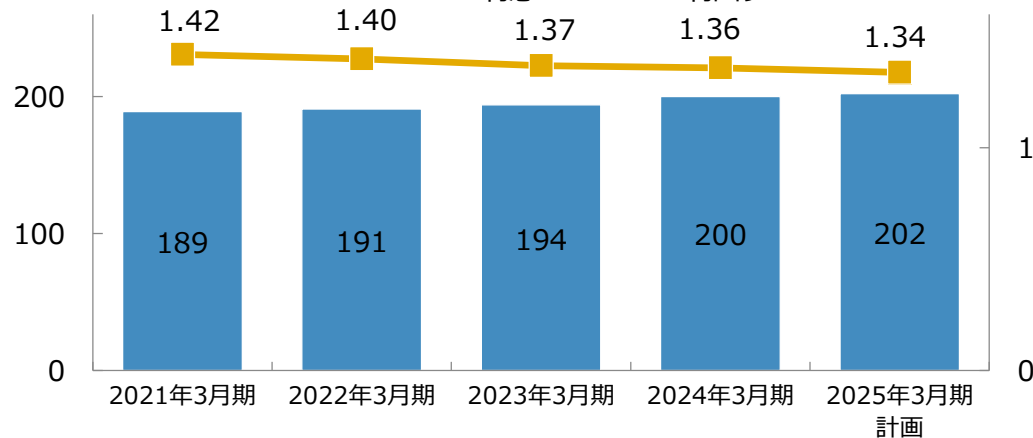


## 消費性貸出金利息・利回り ※不計上利息考慮前

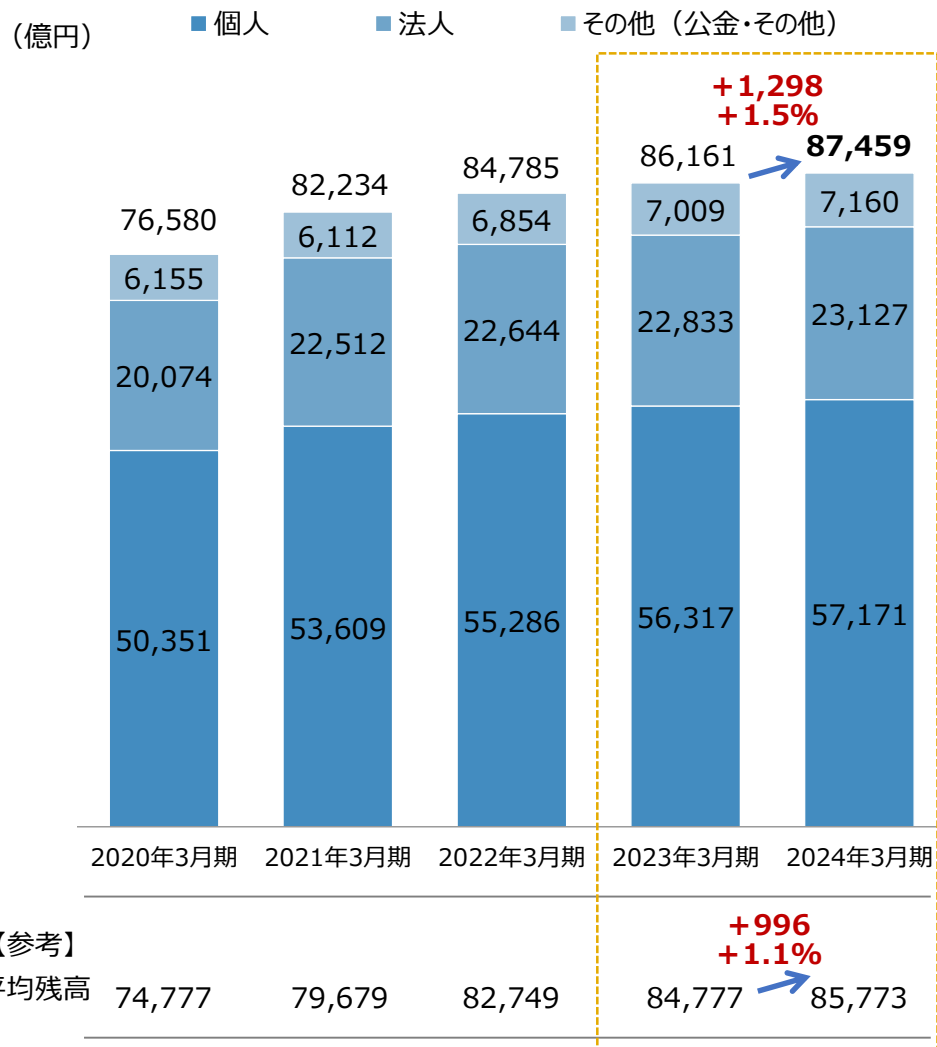
(億円)

■ 利息 ■ 利回り

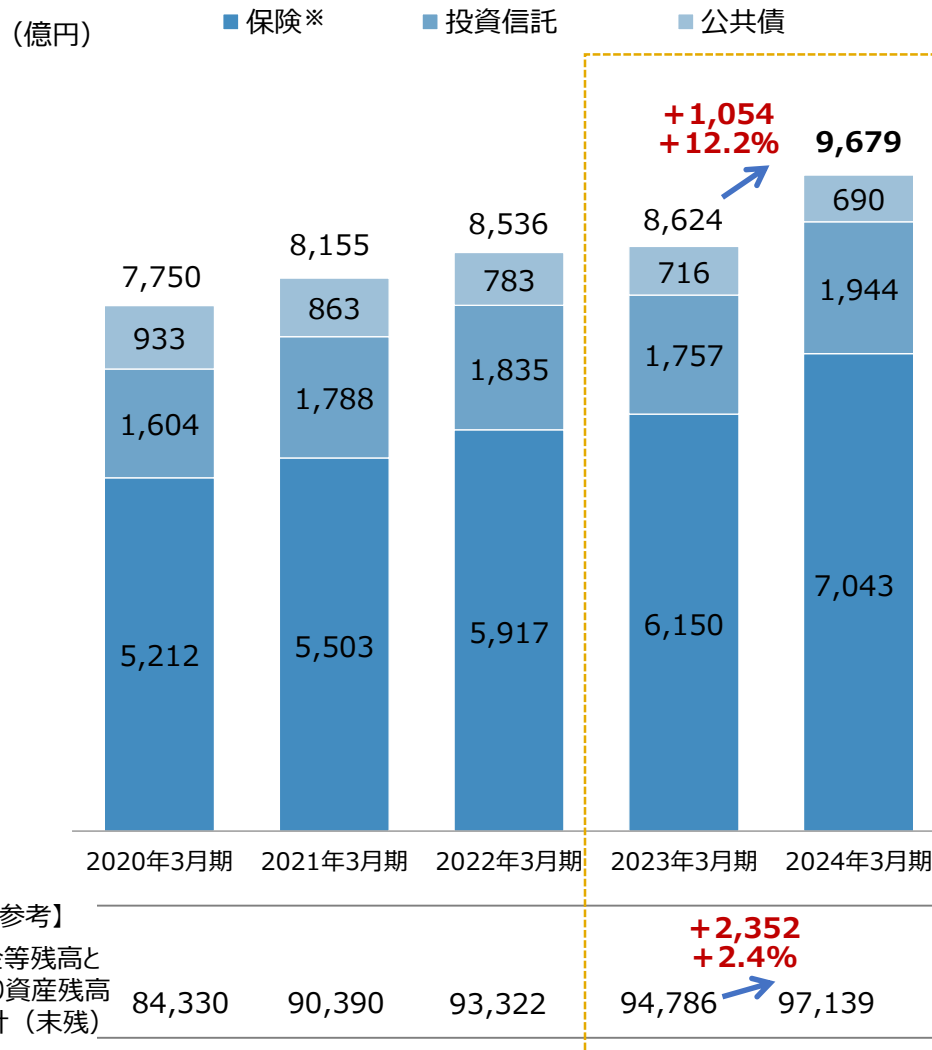
(%)



## 預金等（含む譲渡性預金）残高（未残）

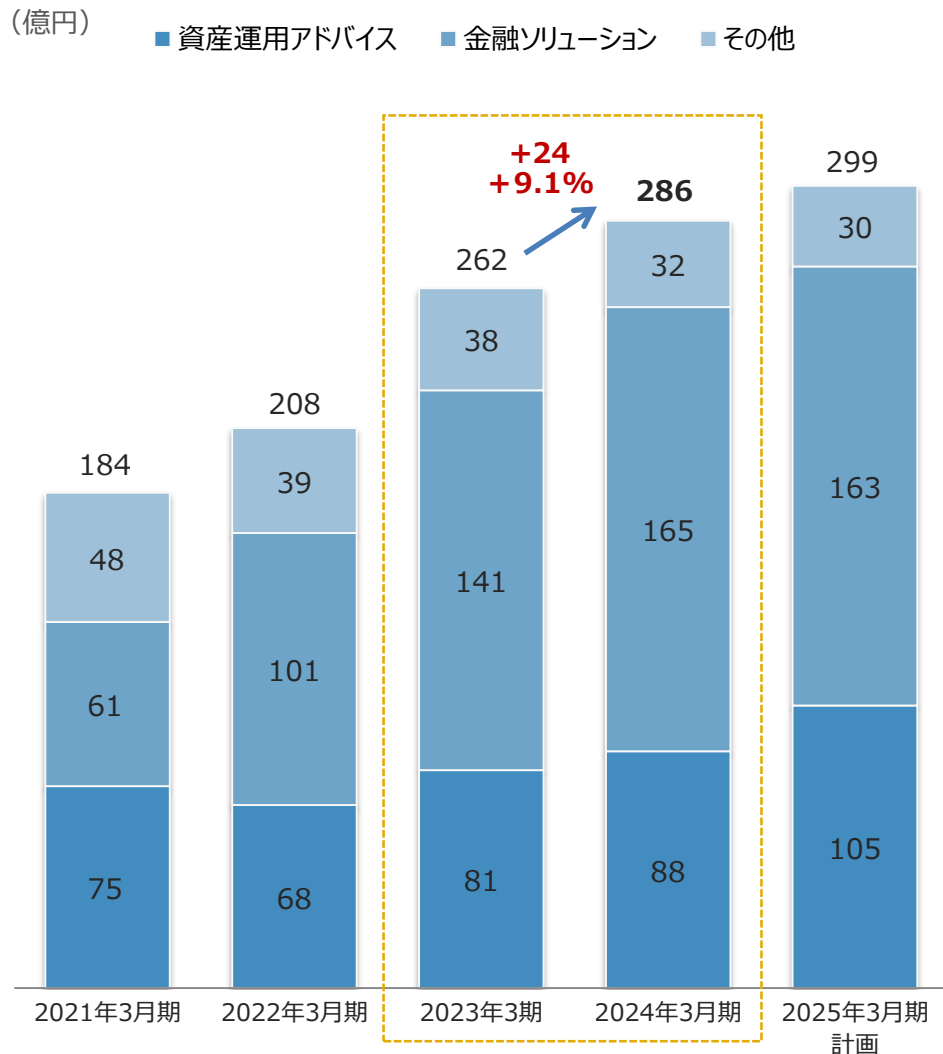


## 預かり資産残高（未残）

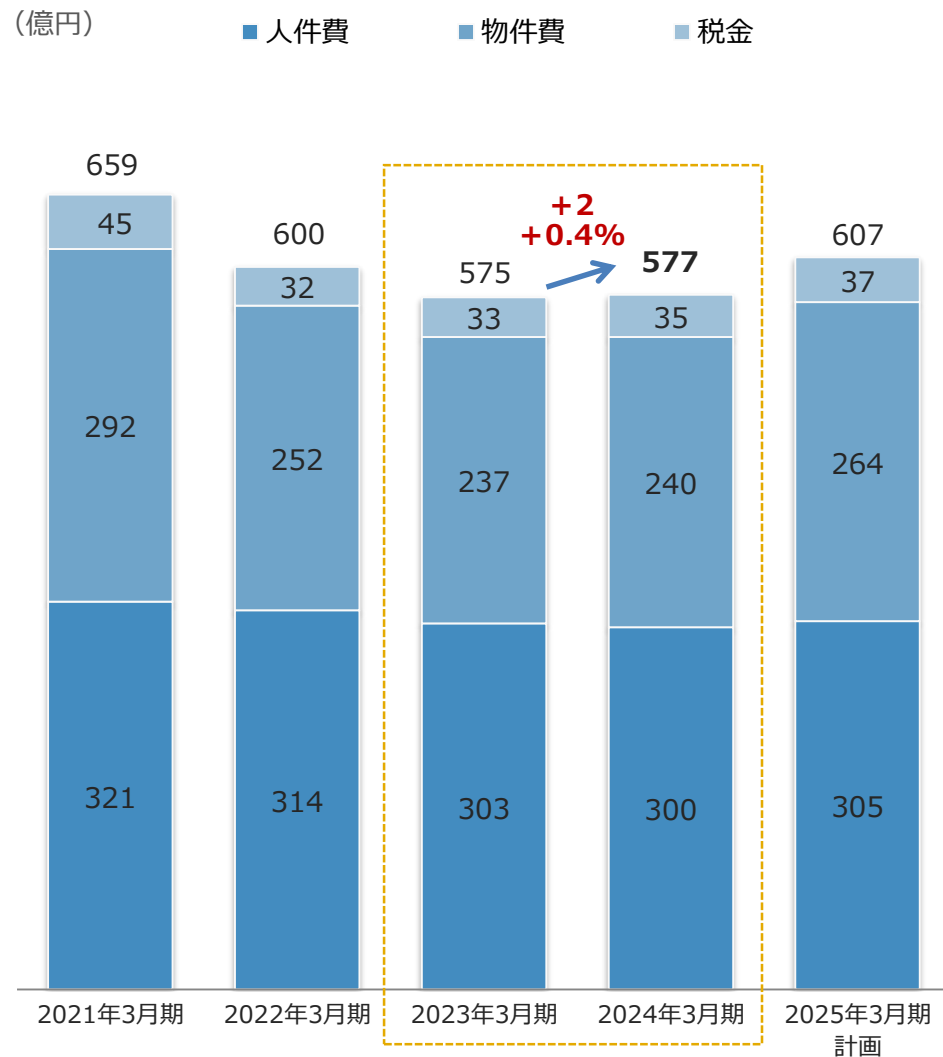


※保険残高については、子銀行の合併に伴い算出方法を統一したため、過年度との比較の観点から、過去に遡り変更した計数との比較を記載しております。

## 非金利収益 ※



## 経費

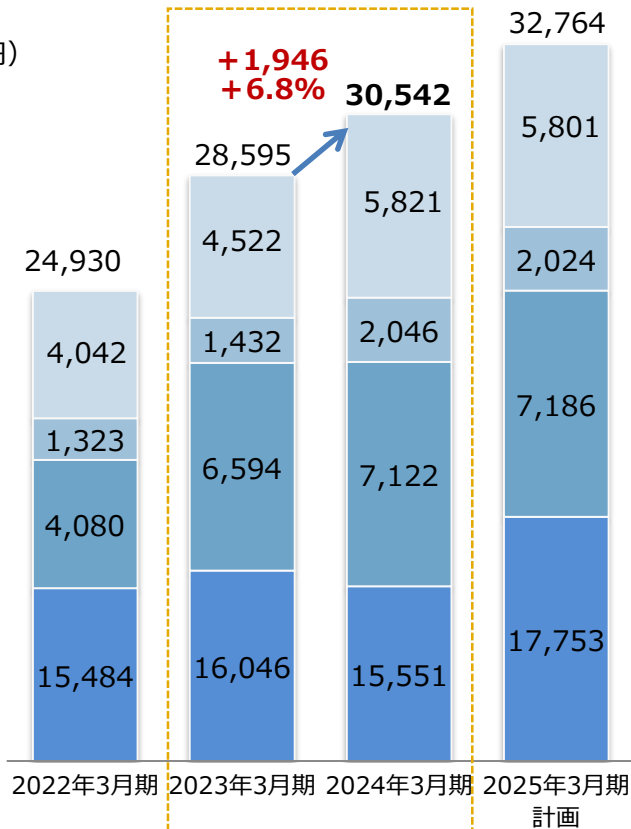


※ 役員取引等利益及び国債等債券損益を除くその他業務利益等の合計額  
(除く外貨調達コスト・市場運用部門収益)

## 有価証券残高（未残）

■ 国内債券 ■ 外国証券 ■ 株式 ■ その他証券

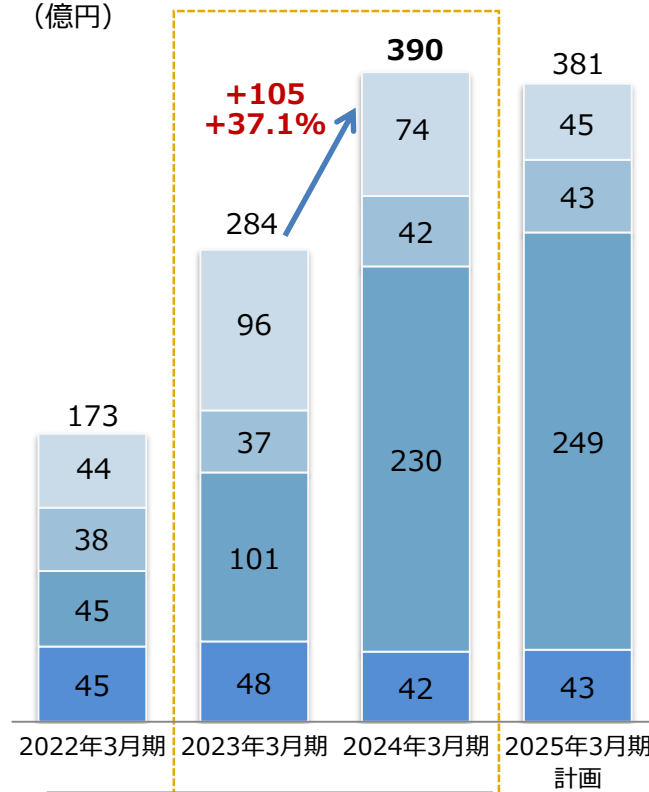
(億円)



## 有価証券利息配当金

■ 国内債券 ■ 外国証券 ■ 株式 ■ その他証券

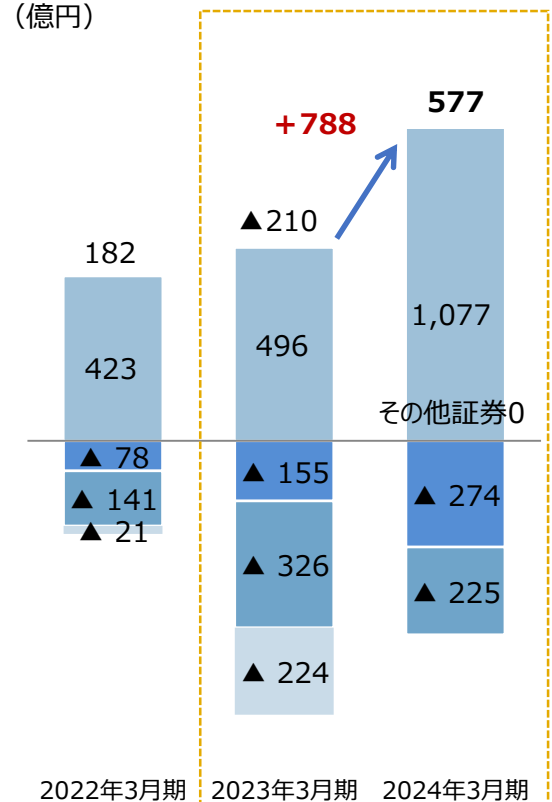
(億円)



## 評価損益

■ 国内債券 ■ 外国証券 ■ 株式 ■ その他証券

(億円)



| 利回り | 2022年3月期 | 2023年3月期 | 2024年3月期 | 2025年3月期<br>計画 |
|-----|----------|----------|----------|----------------|
| 利回り | 0.70%    | 1.09%    | 1.39%    | 1.19%          |

| デュレーション | 2022年3月期                 | 2023年3月期       | 2024年3月期       | 2025年3月期<br>計画 |
|---------|--------------------------|----------------|----------------|----------------|
| デュレーション | (円債) 5.82年<br>(外債) 5.11年 | 5.67年<br>2.94年 | 4.63年<br>2.86年 | 4.60年<br>2.20年 |

※デュレーションは金利スワップによるヘッジ考慮後で算出

| 計画比 | 2022年3月期 | 2023年3月期 | 2024年3月期 |
|-----|----------|----------|----------|
| 計画比 | +10      | +57      | +10      |

※計画比は外貨調達等コスト考慮後で表示、  
2024年3月期はその他証券に投信解約益10億円を含む

国内株価の上昇を主因に、前年度末比  
+788億円増加の+577億円

※国内債券及び外国証券については、  
金利スワップによる繰延ヘッジ考慮後  
の評価損益

## 有価証券残高（未残）の推移

(億円)

|       | 2022年<br>3月期 | 2023年<br>3月期 | 2024年<br>3月期 |
|-------|--------------|--------------|--------------|
| 国債    | 5,536        | 6,030        | 5,626        |
| 地方債   | 7,247        | 7,682        | 8,065        |
| 公社公団債 | 713          | 654          | 578          |
| 金融債   | 27           | 20           | 0            |
| 事業債   | 1,958        | 1,658        | 1,281        |
| 株式    | 1,323        | 1,432        | 2,046        |
| 外国証券  | 4,080        | 6,594        | 7,122        |
| その他証券 | 4,042        | 4,522        | 5,821        |
| 合計    | 24,930       | 28,595       | 30,542       |

有価証券残高増減内訳  
(2023年3月末比)

(億円)

|                  |         |
|------------------|---------|
| 国内債券（利回り：0.27%）  | ▲ 494   |
| 購入               | 4,024   |
| 売却               | ▲ 3,066 |
| その他（償還・時価要因等）    | ▲ 1,453 |
| 株式（利回り：4.77%）    | 614     |
| 購入               | 207     |
| 売却               | ▲ 173   |
| その他（償却・時価要因等）    | 580     |
| 外国証券（利回り：3.15%）  | 527     |
| 購入               | 1,818   |
| 売却               | ▲ 2,083 |
| その他（償還・時価要因等）    | 793     |
| その他証券（利回り：1.66%） | 1,299   |
| 購入               | 5,075   |
| 売却               | ▲ 3,984 |
| その他（償還・時価要因等）    | 208     |

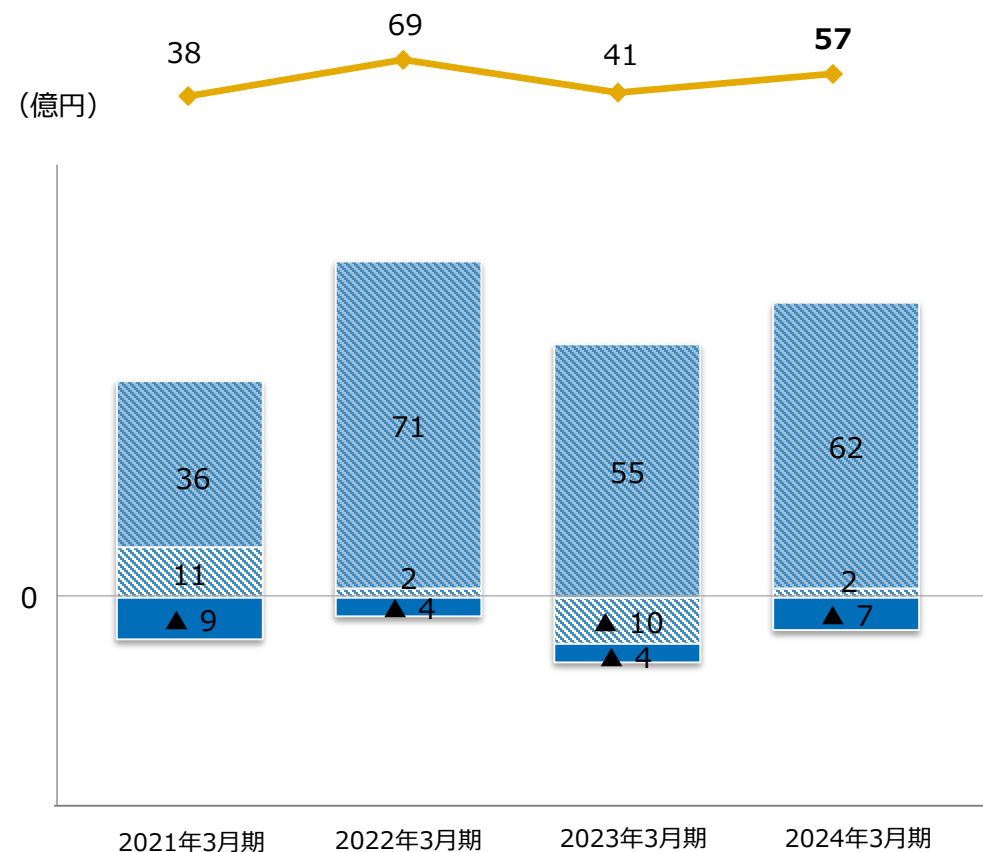
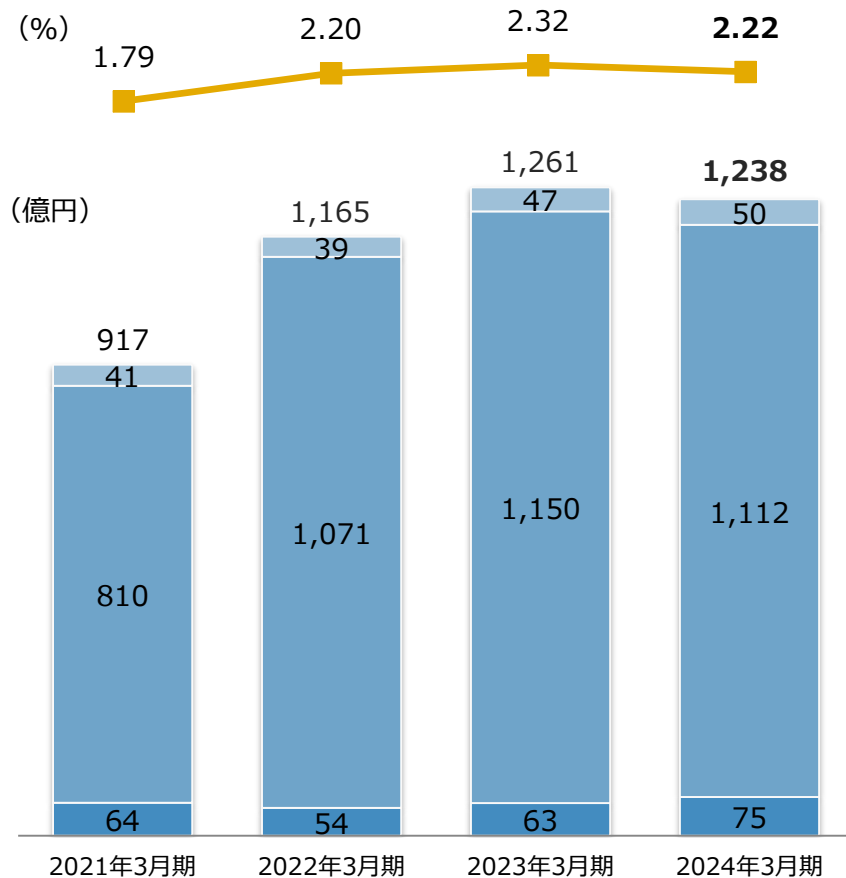


## 不良債権比率と不良債権額

## ネット信用コスト

- 破産更生等債権
- 危険債権
- 要管理債権
- 不良債権比率

- 一般貸倒引当金繰入額
- 貸倒引当金戻入益 (▲)
- 償却債権取立益 (▲)
- 不良債権処理額
- 偶発損失引当金戻入益 (▲)
- ネット信用コスト



| (単位：億円)                                  | 2024年3月期 |              |       | 2025年3月期<br>上半期 (計画) |
|--|----------|--------------|-------|----------------------|
|  | 配賦資本額    | リスク量<br>(実績) | 使用率   | 配賦資本額                |
| 配賦資本                                     | 3,071    | 1,043        | 34.0% | 3,443                |
| 信用リスク (貸出金)                              | 430      | 263          | 61.2% | 430                  |
| 市場リスク                                    | 2,150    | 625          | 29.1% | 2,150                |
| 政策投資株式リスク                                | 40       | 27           | 67.5% | 45                   |
| オペレーショナル・リスク                             | 130      | 127          | 97.7% | 130                  |
| ストレス事象対応資本<br>(急激な環境変化を想定して<br>確保している資本) | 321      | 0            | 0.0%  | 688                  |
| リスクバッファー (未配賦資本)                         | 551      | 0            | 0.0%  | 210                  |
| 配賦原資 (貸倒引当金控除後)                          | 3,622    | —            | —     | 3,653                |

## リスク量の算定方法

## ● 市場リスク、信用リスク、政策投資株式リスク

□ 信頼区間：全て99%

□ 保有期間：貸出金1年、貸出金以外6ヶ月

□ 政策投資株式については、

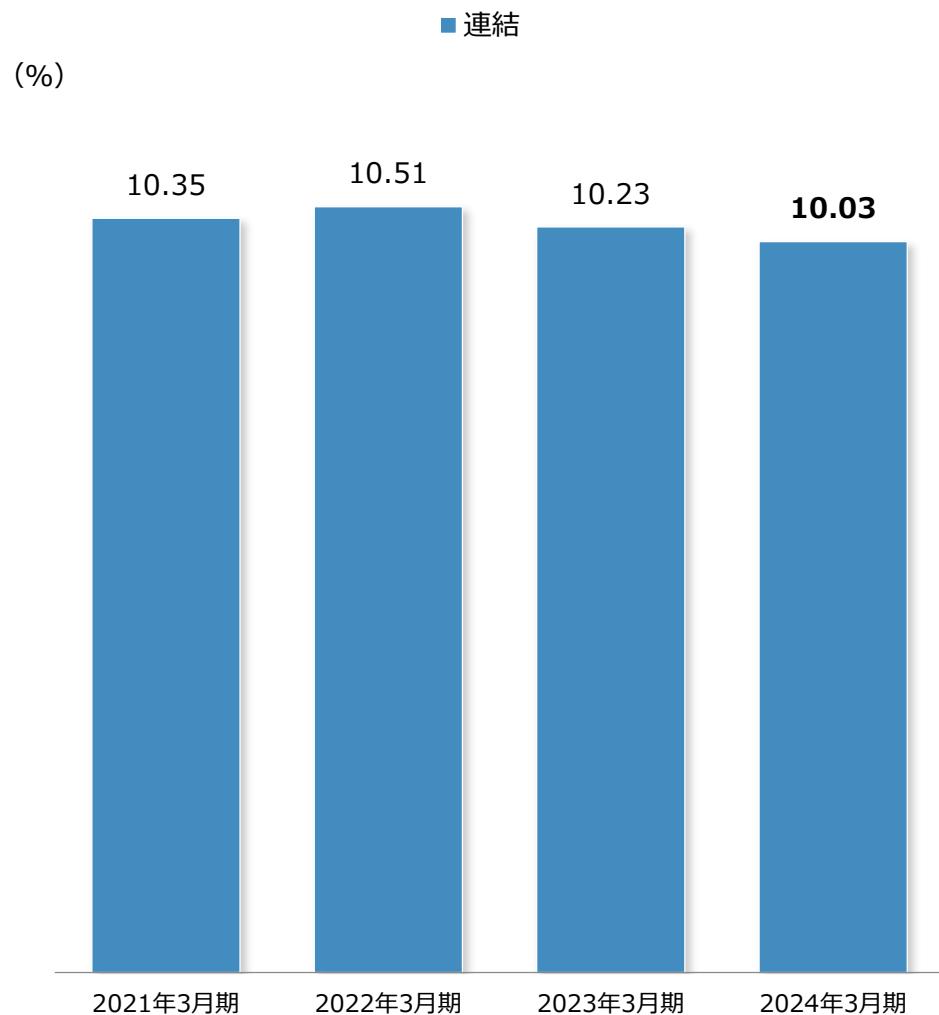
リスク量 = (VaR - 評価損益) 但し ≥ 0

## ● オペレーショナル・リスク

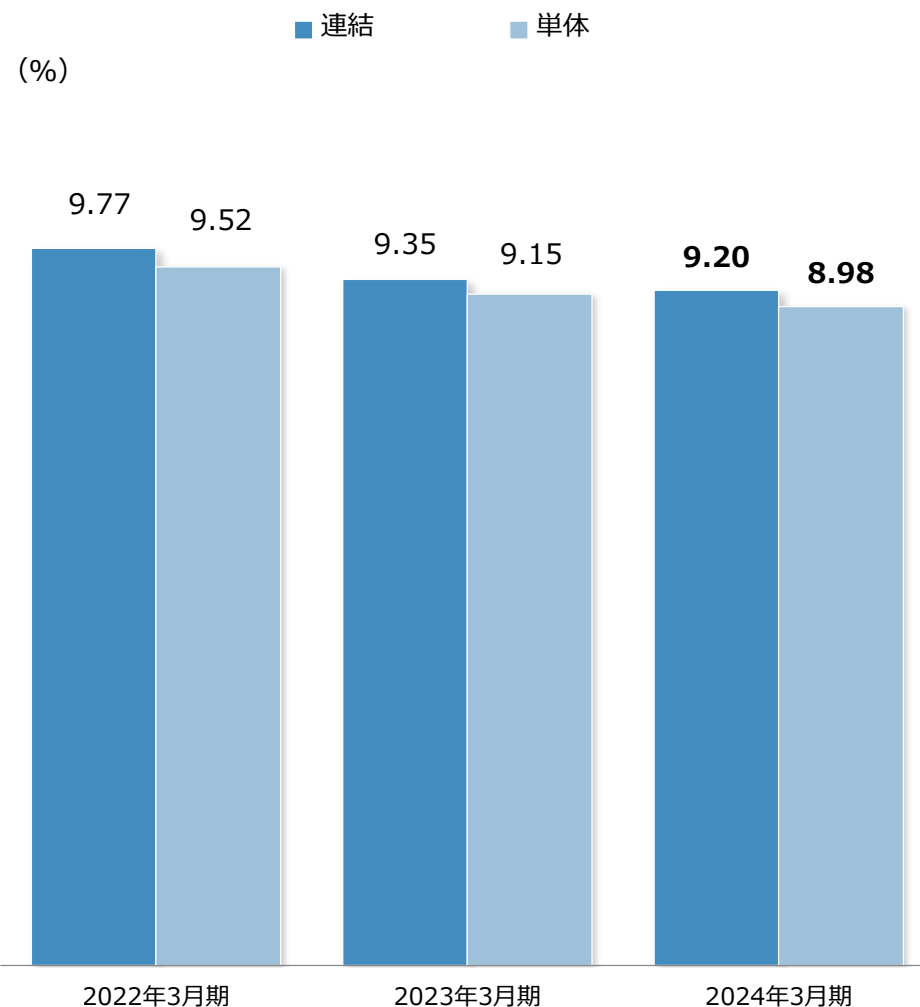
□ 粗利益配分手法

# 自己資本比率

## FG連結



## 第四北越銀行



| 行内研修・トレーニー・プログラム/プロジェクト・外部派遣 |                    |   |                       |  |            |            |
|------------------------------|--------------------|---|-----------------------|--|------------|------------|
| 対象階層                         | 初級行員<br>(初任者)      | 中級行員<br>(中級者)                                     | 上級行員 (監督職)<br>(上級者)   | 上級行員 (管理職)<br>(専門職等)   | シニア層       |            |
| ヒューマンスキル                     | モチベーション<br>メンバーシップ | 新入行員導入<br>若手行員年次                                  | 新任中堅                  |  |            |            |
|                              | マネジメント             |   |                       | 新任代理・調査役<br>R 女性経営幹部候補者育成<br>経営幹部候補者育成<br>支店長・管理職マネジメント<br>慶応ビジネススクール等 |            |            |
|                              | キャリアデザイン           |   | 中堅キャリアデザイン            | ミドルキャリア  | R キャリアデザイン |            |
|                              | ダイバーシティ            | R 女性活躍推進プログラム                                     |                       |  |            |            |
|                              | コミュニケーション・課題解決力    | DE&I、アンコンシャス・バイアス                                 |                       |  |            |            |
|                              | グループ総合力発揮          | 2030プロジェクト<br>グループ会社トレーニー<br>証券・人材紹介・地域商社・カード・IT等 |                       |  |            |            |
| (銀行業務遂行)スキル                  | 法人<br>コンサルティング     | R 法人営業基礎  | 法人営業 (事業性評価・サステナビリティ) |  |            | 人的資本価値強化PT |
|                              |                    | R 法人オーナー (初級)                                     | 法人オーナー (中級)           |  |            |            |
|                              |                    | デリバティブ  |                       | 法人コンサルティングリーダー   |            |            |
|                              |                    |   |                       |  | 法人マスタープラン  |            |
|                              |                    |   |                       | (外)メガバンク、証券会社、外部企業等派遣  |            |            |
|                              |                    |   |                       | (外)地銀協等外部研修  |            |            |
|                              | サステナビリティ           |   |                       |  |            |            |
|                              | 個人<br>コンサルティング     | R 渉外スター   | 事業保険マスター              |  |            |            |
| 資産運用アドバイス                    |                    | (外)地銀協講座,TSUBASA行派遣トレーニー等                         |                       |  |            |            |
| 審査                           | R 融資初任者            | 経営改善支援  |                       |  |            |            |
|                              |                    | R 審査部トレーニー (短期)                                   |                       | R 審査部トレーニー (長期)  |            |            |
| 事務・業務                        | 各種事務基本             | 事務レベルアップ  | 業務役席                  |  |            |            |
| リスクマネジメント<br>コンプライアンス        |                    |   | 監査部トレーニー<br>支店管理者養成   |  |            |            |
|                              | 部店内コンプライアンス        |   |                       |  |            |            |

## 主なリスクリングプログラム

サステナビリティ  
カンファレンス

オンライン講座  
(ビジネスブレイクスルー)

FP1級

中小企業診断士

証券アナリスト

ITパスポート取得者向け  
外部講座

ITコーディネーター

etc.

<研修プログラム毎の受講人数>

※ 図中の個別研修プログラムは、以下の受講規模により色分けし表記

受講規模 全職員

受講規模 100人以上

受講規模 10人以上

受講規模 10人未満

R 男女問わず  
リスクリングを想定したメニュー

R 主に女性のリスクリングを  
想定したメニュー

(外) 外部派遣

# グループ各社の状況①

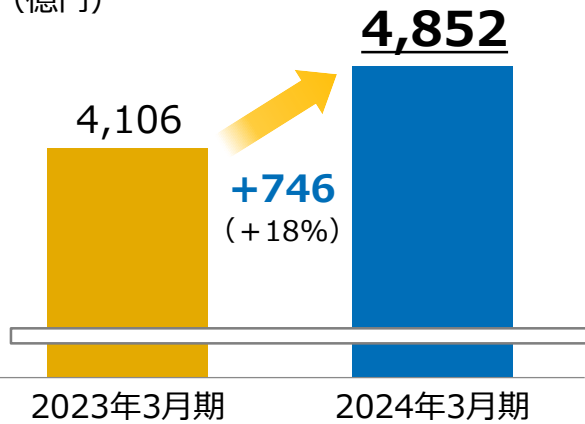


# グループ各社の状況②

## 証券事業

預かり資産残高

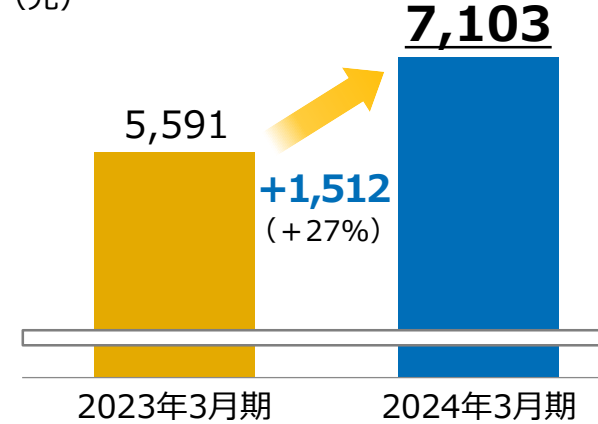
(億円)



## 証券事業

積立投信契約先数

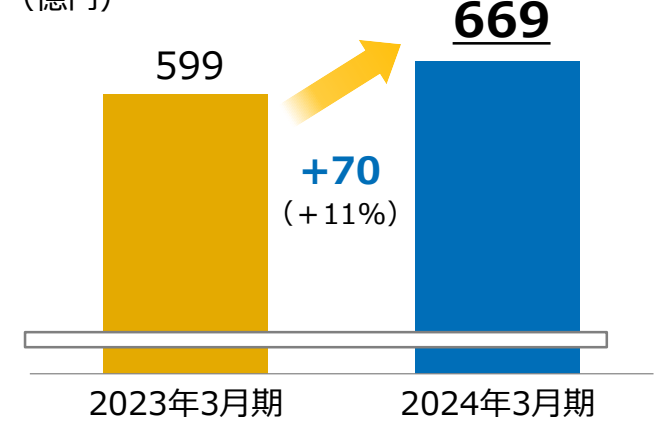
(先)



## リース事業

リース資産残高

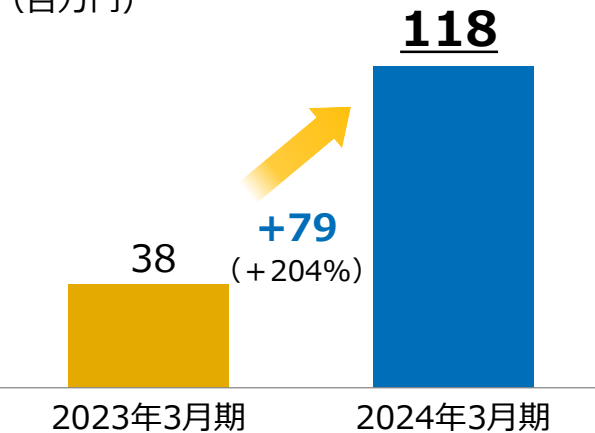
(億円)



## システム事業

親会社株主に帰属する当期純利益  
システム部門利益

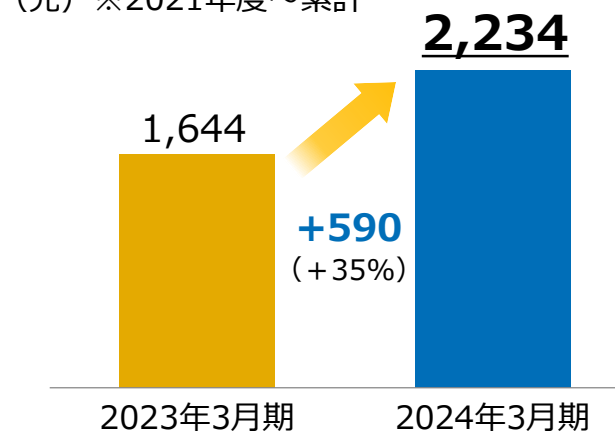
(百万円)



## カード事業

加盟店獲得累計件数

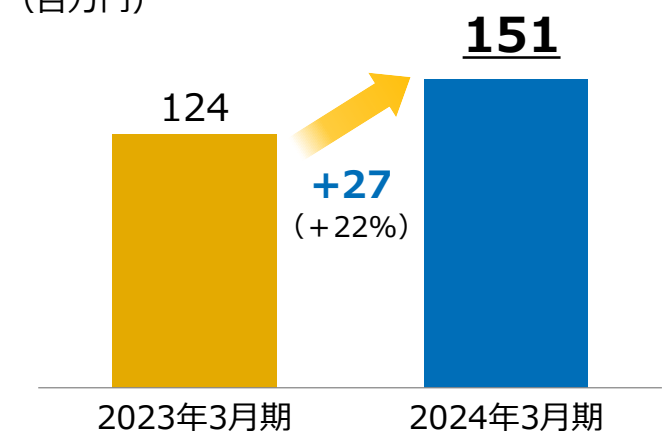
(先) ※2021年度～累計



## コンサルティング事業

第四北越サーチ&コンサルティングにおける  
コンサルティングフィー

(百万円)



# グループ各社の状況③

(百万円)

| 会社名                       | 主要な事業の内容                        | 資本金    | 売上高（経常収益）    |              |              | 経常利益         |              |              | 当期純利益        |              |              |
|---------------------------|---------------------------------|--------|--------------|--------------|--------------|--------------|--------------|--------------|--------------|--------------|--------------|
|                           |                                 |        | 2022年<br>3月期 | 2023年<br>3月期 | 2024年<br>3月期 | 2022年<br>3月期 | 2023年<br>3月期 | 2024年<br>3月期 | 2022年<br>3月期 | 2023年<br>3月期 | 2024年<br>3月期 |
| (株)第四北越銀行                 | 銀行業                             | 32,776 | 107,585      | 122,639      | 149,027      | 18,267       | 22,568       | 25,417       | 12,143       | 14,847       | 16,062       |
| 第四北越証券(株)                 | 証券業                             | 600    | 5,665        | 4,183        | 5,219        | 2,811        | 1,268        | 2,039        | 1,959        | 670          | 1,157        |
| 第四北越リース(株)                | リース業                            | 100    | 16,268       | 16,604       | 17,771       | 497          | 118          | 709          | 329          | 96           | 469          |
| 北越リース(株)                  | リース業                            | 100    | 4,721        | 3,896        | 2,956        | 262          | 248          | 213          | 175          | 164          | 163          |
| 第四ジェーシービーカード(株)           | クレジットカード・<br>信用保証業務             | 30     | 1,669        | 1,579        | 1,648        | 592          | 454          | 532          | 393          | 300          | 349          |
| 第四ディーシーカード(株)             | クレジットカード業務                      | 30     | 827          | 876          | 920          | 87           | 46           | 68           | 57           | 31           | 43           |
| 北越カード(株)                  | クレジットカード・<br>信用保証業務             | 20     | 772          | 732          | 670          | 155          | 162          | 48           | 103          | 107          | 31           |
| (株)第四北越ITソリューションズ         | システム関連業務                        | 100    | 2,882        | 3,177        | 3,260        | 161          | 240          | 188          | 101          | 152          | 109          |
| 第四北越リサーチ &<br>コンサルティング(株) | コンサルティング業務、経済・社会に関する調査研究・情報提供業務 | 30     | 205          | 389          | 416          | 30           | 25           | 53           | 19           | 16           | 34           |
| 第四北越キャピタル<br>パートナーズ(株)    | ファンドの組成・運営に関する業務                | 20     | 96           | 35           | 55           | 11           | 4            | 15           | 8            | 3            | 10           |
| 第四北越キャリアブリッジ(株)           | 人材紹介業、企業の人材に関するコンサルティング業務       | 30     | 154          | 199          | 239          | 74           | 67           | 62           | 60           | 51           | 43           |
| (株)ブリッジにいがた               | 販路開拓事業・観光振興事業・生産性向上事業           | 70     | 231          | 248          | 292          | 38           | 10           | 15           | 26           | 8            | 10           |
| 第四信用保証(株)                 | 信用保証業務                          | 50     | 1,730        | 1,843        | 1,906        | 1,122        | 1,538        | 1,203        | 738          | 1,011        | 791          |
| 北越信用保証(株)                 | 信用保証業務                          | 210    | 962          | 655          | 594          | 893          | 588          | 533          | 689          | 421          | 384          |

2023年4月：(株)第四北越ITソリューションズをFG100%子会社化、(株)ブリッジにいがたをFG連結子会社化

2023年10月：第四コンピューターサービス(株)を(株)第四北越銀行へ統合



**DAISHI HOKUETSU**  
Financial Group

**第四北越フィナンシャルグループ**

**お問い合わせ先**

**第四北越フィナンシャルグループ  
経営企画部**

**T E L 025-224-7111**

**E-mail g113001@dhbk.co.jp**

本資料には、将来の業績に関する記述が含まれています。こうした記述は、将来の業績を保証するものではなく、リスクや不確実性を内包するものです。将来の業績は、経営環境の変化などにより、目標対比異なる可能性があることにご留意ください。