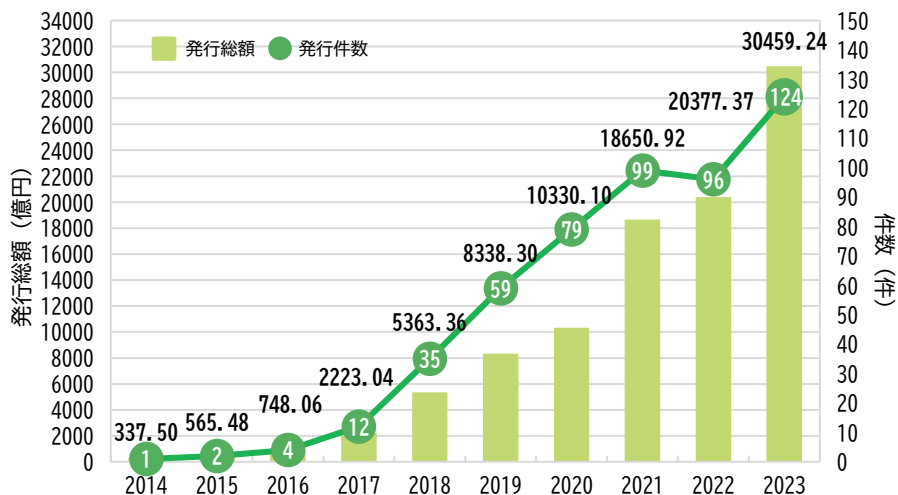
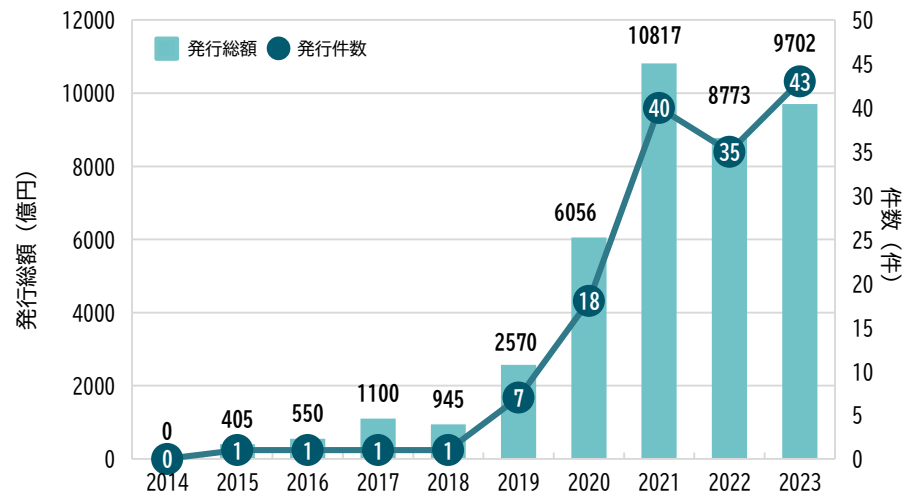


サステナブルファイナンス市場の動向

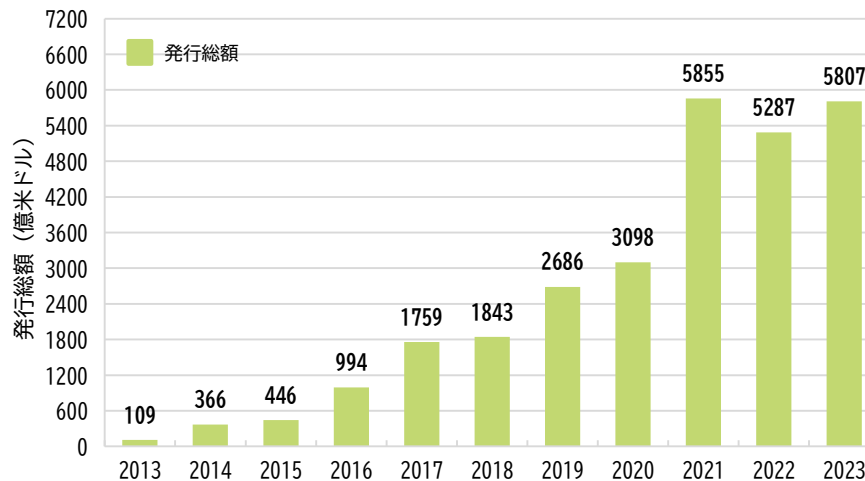
国内企業によるグリーンボンド発行実績



国内企業等によるサステナビリティボンドの発行実績

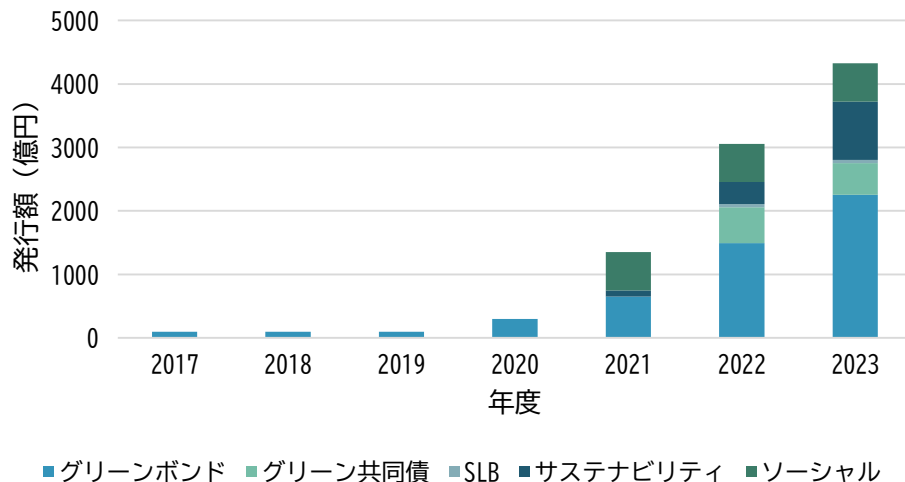


世界のグリーンボンド発行額の推移

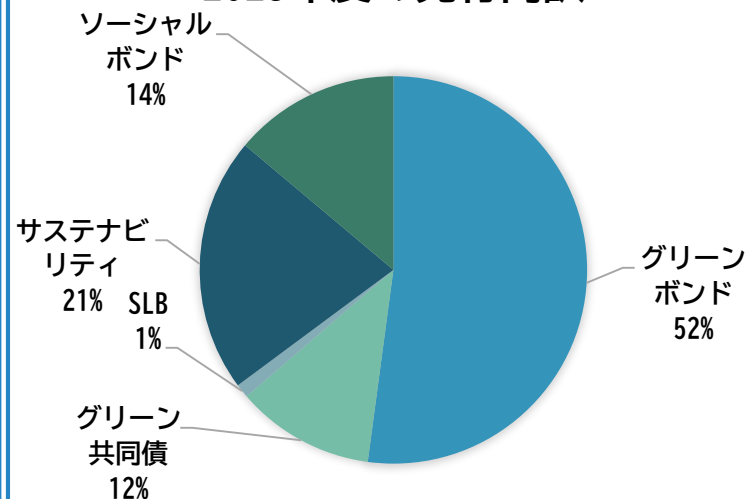


出所：環境省
グリーンファイナンスポータル

地方自治体のESG債発行実績



2023年度の発行内訳



地方自治体のESG債発行は年々増加。2022年度以降は複数の自治体によるグリーン共同債発行も始まり、2023年度は総額4300億円規模まで拡大。

2023年度、サステナビリティボンドは全体の21%だった。

	市場公募団体(全60団体)		非公募団体(全7団体)
	参加	非参加	
通常の共同債	37団体	23団体	
グリーン共同債	42団体 (うち通常債参加 32 通常債非参加 10)	18団体	

出所：総務省ウェブサイトよりJCR作成

問合せ先

株式会社日本格付研究所

サステナブル・ファイナンス評価本部 評価部

サステナブルファイナンス評価本部長

梶原 敦子

kajiwara@jcra.com

03-3544-7016

【ご留意事項】

本文書に記載された情報は、JCRが、独自に正確で信頼すべき情報源から入手したものです。ただし、当該情報には、人為的、機械的、またはその他の事由による誤りが存在する可能性があります。したがって、JCRは、明示的であると黙示的であるとを問わず、当該情報の正確性、結果、的確性、適時性、完全性、市場性、特定の目的への適合性について、一切表明保証するものではなく、また、JCRは、当該情報の誤り、遺漏、または当該情報を使用した結果について、一切責任を負いません。JCRは、いかなる状況においても、当該情報のあらゆる使用から生じうる、機会損失、金銭的損失を含むあらゆる種類の、特別損害、間接損害、付随的損害、派生的損害について、契約責任、不法行為責任、無過失責任その他責任原因のいかなるものを問わず、また、当該損害が予見可能であると予見不可能であるとを問わず、一切責任を負いません。本件資料は、信用格付とは異なり、また、あらかじめ定められた信用格付を提供し、又は閲覧に供することを約束するものではありません。